

VOC Fiche 1 : Vocabulaire

♥ Cette fiche te permet d'apprendre 3 choses :

♥ Utiliser les mots étiquettes ♥ Utiliser les synonymes ♥ Utiliser les antonymes

Exercice n° 1 : Utiliser les mots étiquettes

➔ Sur ton cahier, écris une collection de mots pour chaque mot étiquette.

1. Pour le mot étiquette « fruit », écris une collection de 4 mots.
2. Pour le mot étiquette « vêtement », écris une collection de 4 mots.
3. Pour le mot étiquette « prénom », écris une collection de 4 mots.

Exercice n° 2 : Ecris le mot étiquette de chaque série

1. janvier - décembre - mai - mars
2. rossignol - mouette - corbeau - faucon
3. Espagne - France - Portugal - Albanie

Exercice n° 3 : Utiliser les synonymes

➔ Colorie de la même couleur les paires de synonymes (les 2 mots qui vont ensemble sont de la même couleur).

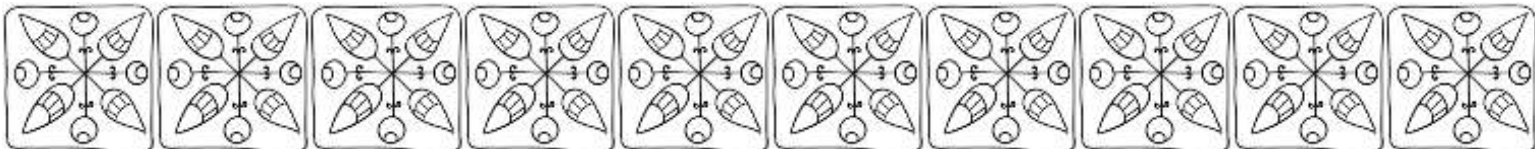
⇒	parler	grimper	crier	manger
sauter	hurler	grignoter	penser	réfléchir
discuter	bondir	calculer	additionner	monter

Exercice n° 4 : Utilise un synonyme

1. Marie a fait une erreur dans son exercice.
2. Le dauphin est un animal très malin.
3. Le caïman nage dans le Nil.
4. J'ai mangé un gâteau au chocolat. Il était excellent.

Exercice n° 5 : Utiliser un antonyme (contraire)

1. J'ouvre la fenêtre.
2. C'est une gentille sorcière.
3. Ce monsieur est très maigre.
4. Un jour, j'irais me promener dans les bois.



VOC Fiche 2 : Vocabulaire

♥ Cette fiche te permet d'apprendre 3 choses :

♥ Utiliser les mots étiquettes ♥ Utiliser les synonymes ♥ Utiliser les antonymes

Exercice n° 1 : Utiliser les mots étiquettes

→ Sur ton cahier, écris une collection de mots pour chaque mot étiquette.

1. Pour le mot étiquette « pièces de la maison », écris 4 mots.
2. Pour le mot étiquette « couleur », écris une collection de 4 mots.
3. Pour le mot étiquette « métier », écris une collection de 4 mots.

Exercice n° 2 : Ecris le mot étiquette de chaque série

1. brioche - croissant - pain au chocolat - cookie
2. rose - iris - coquelicot - violette
3. paquebot - catamaran - voilier - barque

Exercice n° 3 : Utiliser les synonymes

→ Colorie de la même couleur les paires de synonymes (les 2 mots qui vont ensemble sont de la même couleur).

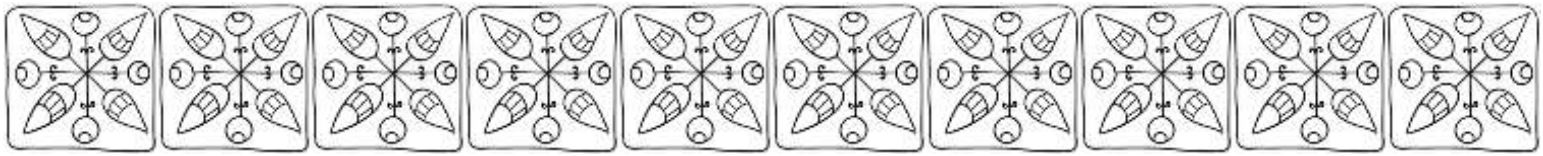
⇒	beau	habile	excité	cruel
sombre	méchant	allumé	sympathique	foncé
adroit	gentil	agité	joli	éclairé

Exercice n° 4 : Utilise un synonyme

1. Le maçon a fait un mur de 2 mètres.
2. Valentine a perdu son cartable.
3. J'adore les chats.
4. Nélia est copine avec Elliot.

Exercice n° 5 : Utiliser un antonyme (contraire)

1. Le linge est tout propre.
2. La voiture de mon oncle est rapide.
3. La tante de Sophie est riche.
4. Je déteste les araignées.



VOC Fiche 3 : Vocabulaire

♥ Cette fiche te permet d'apprendre 3 choses :

♥ Utiliser les mots étiquettes ♥ Utiliser les synonymes ♥ Utiliser les antonymes

Exercice n° 1 : Utiliser les mots étiquettes

➔ Sur ton cahier, écris une collection de mots pour chaque mot étiquette.

1. Pour le mot étiquette « animaux de la ferme », écris 4 mots.
2. Pour le mot étiquette « instrument de musique », écris 4 mots.
3. Pour le mot étiquette « meubles », écris une collection de 4 mots.

Exercice n° 2 : Ecris le mot étiquette de chaque série

1. bras - jambe - yeux - tête
2. pull - pantalon - chaussette - jupe
3. baskets - sandalettes - bottes - ballerines

Exercice n° 3 : Utiliser les synonymes

➔ Colorie de la même couleur les paires de synonymes (les 2 mots qui vont ensemble sont de la même couleur).

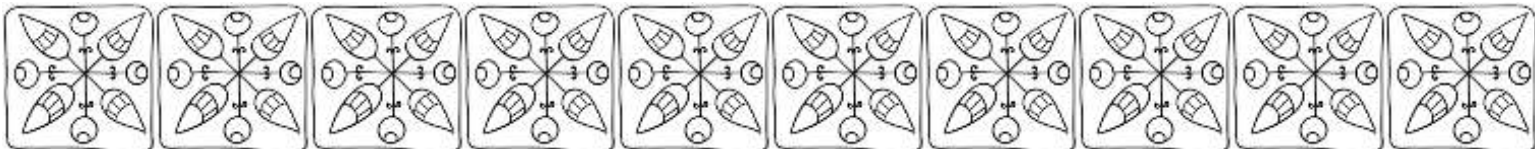
⇒	pirogue	pantalon	veste	car
manteau	voiture	barque	enfant	pupitre
bureau	jean	bus	automobile	gamin

Exercice n° 4 : Utilise un synonyme

1. Pour la fête des mères, Clara a donné un bouquet à sa maman.
2. Les enfants vont déménager dans une nouvelle habitation.
3. Nous avons observé le paysage.
4. La réunion est très pénible.

Exercice n° 5 : Utiliser un antonyme (contraire)

1. Je voudrais enrouler cette corde.
2. Le chien a entendu un bruit : il dresse les oreilles.
3. Bastien met son manteau.
4. Nous montons les escaliers.



VOC Fiche 4 : Vocabulaire

♥ Cette fiche te permet d'apprendre 3 choses :

♥ Utiliser les mots étiquettes ♥ Utiliser les synonymes ♥ Utiliser les antonymes

Exercice n° 1 : Utiliser les mots étiquettes

→ Sur ton cahier, écris une collection de mots pour chaque mot étiquette.

1. Pour le mot étiquette « aliment », écris une collection de 4 mots.
2. Pour le mot étiquette « véhicule », écris une collection de 4 mots.
3. Pour le mot étiquette « sport », écris une collection de 4 mots.

Exercice n° 2 : Ecris le mot étiquette de chaque série

1. roman - BD - album - dictionnaire
2. haricot - carotte - chou - aubergine
3. marron - orange - vert - gris

Exercice n° 3 : Utiliser les synonymes

→ Colorie de la même couleur les paires de synonymes (les 2 mots qui vont ensemble sont de la même couleur).

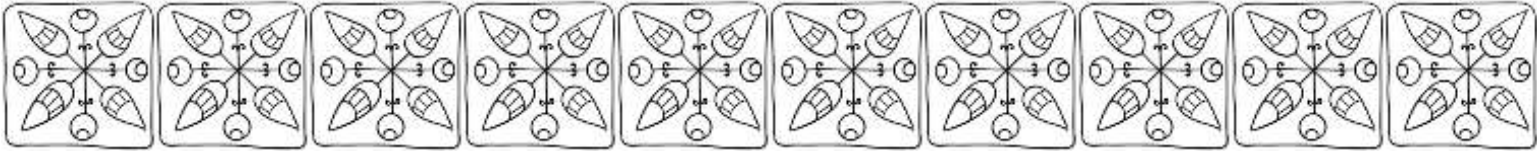
⇒	terminer	vieux	amusant	camarade
drôle	erreur	boutique	faute	professeur
âgé	magasin	copain	finir	maitresse

Exercice n° 4 : Utilise un synonyme

1. Vous devez patienter avant de rentrer dans la classe.
2. Les parents discutent à la sortie de l'école.
3. Lucas a saisi le ballon en plein vol.
4. La petite souris grignote un bout de gruyère.

Exercice n° 5 : Utiliser un antonyme (contraire)

1. Accélère ! Nous sommes presque arrivés.
2. Je ferme la porte de la classe.
3. Sandra a reçu un paquet lourd.
4. Comme tu es joyeuse.



VOC Fiche 5 : Vocabulaire

♥ Cette fiche te permet d'apprendre 3 choses :

- ♥ Utiliser les mots étiquettes ♥ Utiliser les synonymes ♥ Utiliser les antonymes

Exercice n° 1 : Utiliser les mots étiquettes

➔ Sur ton cahier, écris une collection de mots pour chaque mot étiquette.

1. Pour le mot étiquette « légumes », écris une collection de 4 mots.
2. Pour le mot étiquette « animaux sauvages », écris 4 mots.
3. Pour le mot étiquette « animaux marins », écris 4 mots.

Exercice n° 2 : Ecris le mot étiquette de chaque série

1. lundi - vendredi - mardi - samedi
2. platane - chêne - sapin - palmier
3. Pluton - Neptune - Terre - Mars

Exercice n° 3 : Utiliser les synonymes

➔ Colorie de la même couleur les paires de synonymes (les 2 mots qui vont ensemble sont de la même couleur).

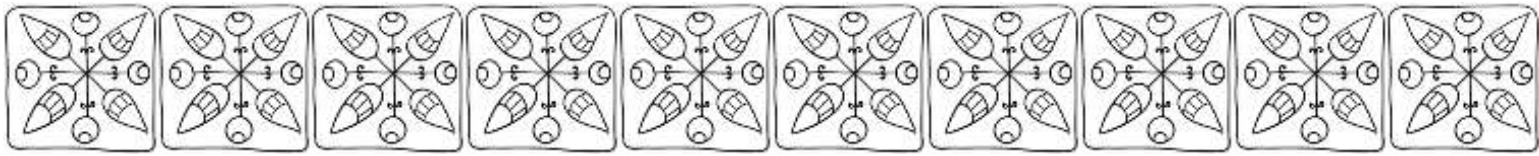
⇒	s'amuser	vélo	savoir	médecin
donner	briser	jouer	offrir	casser
changer	connaître	docteur	bicyclette	modifier

Exercice n° 4 : Utilise un synonyme

1. La maitresse questionne le petit garçon.
2. Esteban parle doucement avec sa voisine.
3. Marina parle très fort pour appeler sa copine.
4. Le maitre est venu avec sa bicyclette.

Exercice n° 5 : Utiliser un antonyme (contraire)

1. Myriam a les cheveux longs.
2. Papi est reparti hier.
3. Dehors, il fait vraiment très froid.
4. Le frigidaire est vide.



VOC Evaluation 1 : Vocabulaire

♥ Cette fiche te permet de vérifier que tu sais 3 choses :

- ♥ Utiliser les mots étiquettes ♥ Utiliser les synonymes ♥ Utiliser les antonymes

Exercice n° 1 : Utiliser les mots étiquettes

→ Sur ton cahier, écris une collection de mots pour chaque mot étiquette.

1. Pour le mot étiquette « continents », écris une collection de 4 mots.
2. Pour le mot étiquette « pays », écris une collection de 4 mots.
3. Pour le mot étiquette « ustensile de cuisine », écris 4 mots.

Exercice n° 2 : Ecris le mot étiquette de chaque série

1. judo - handball - basket - athlétisme
2. perceuse - tournevis - marteau - scie
3. puzzle - domino - billes - échec

Exercice n° 3 : Utiliser les synonymes

→ Colorie de la même couleur les paires de synonymes (les 2 mots qui vont ensemble sont de la même couleur).

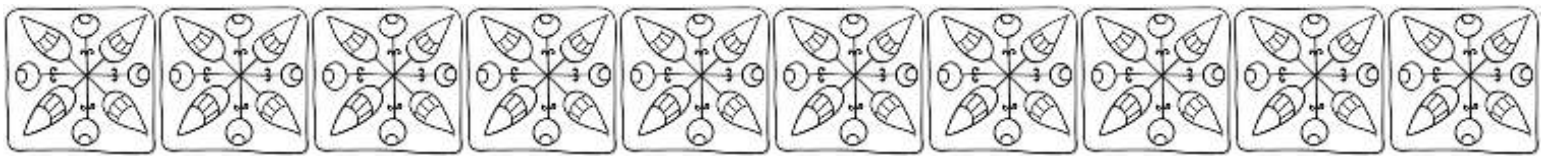
⇒	calme	habit	patienter	demander
tristesse	chemin	vêtement	tranquille	séduisant
charmant	attendre	interroger	chagrin	sentier

Exercice n° 4 : Utilise un synonyme

1. La maitresse questionne le petit garçon.
2. Esteban parle doucement avec sa voisine.
3. Marina parle très fort pour appeler sa copine.
4. Le maitre est venu avec sa bicyclette.

Exercice n° 5 : Utiliser un antonyme (contraire)

1. Myriam a les cheveux longs.
2. Papi est reparti hier.
3. Dehors, il fait vraiment très froid.
4. Le frigidaire est vide.



VOC Evaluation 2 : Vocabulaire

♥ Cette fiche te permet de vérifier que tu sais 3 choses :

- ♥ Utiliser les mots étiquettes ♥ Utiliser les synonymes ♥ Utiliser les antonymes

Exercice n° 1 : Utiliser les mots étiquettes

→ Sur ton cahier, écris une collection de mots pour chaque mot étiquette.

1. Pour le mot étiquette « matériel scolaire », écris 4 mots.
2. Pour le mot étiquette « fleur », écris une collection de 4 mots.
3. Pour le mot étiquette « forme géométrique », écris 4 mots.

Exercice n° 2 : Ecris le mot étiquette de chaque série

1. bracelet - collier - bague - boucles d'oreilles
2. Louise - Antoine - Eva - Anatole
3. avion - bus - moto - voiture

Exercice n° 3 : Utiliser les synonymes

→ Colorie de la même couleur les paires de synonymes (les 2 mots qui vont ensemble sont de la même couleur).

⇒	endroit	chaud	gommer	étrange
beau	adorer	effacer	aimer	magnifique
lieu	bizarre	lancer	envoyer	brûlant

Exercice n° 4 : Utilise un synonyme

1. Regarde cette affreuse sorcière.
2. Oh ! Ce petit animal a l'air très heureux.
3. Je dois faire mes lacets.
4. Louis commence son exercice.

Exercice n° 5 : Utiliser un antonyme (contraire)

1. Tu es très peureux.
2. Et voilà ! Ce chiot obéit toujours.
3. Evan a les yeux foncés.
4. Je n'ai jamais très faim.