Prénom :	Date :	Bonne nuit Mulotte 1	
- appropriation d'un capital de mots - affinement de la discrimination graphique			

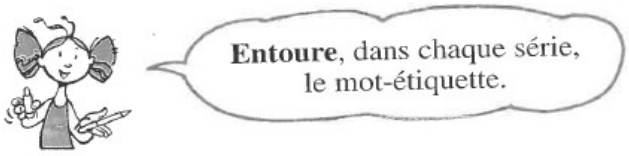

Mulotte

Mulot
Mulette
Mulotte
Mignonne

un volet

un voile
un volet
une violette
un bolet

les bûches

la luge
les bouchons
les bûches
la bâche

l'orage

l'ouragan
le carnage
les nuages
l'orage

le lit

le nid
le lit
le loup
le lait

la maison

la maison
la raison
la moisson
la mousson

Prénom :	Date :	Bonne nuit Mulotte 2	
- appropriation d'un capital de mots			

Découpe et **colle** l'étiquette du nom correspondant à chaque dessin, puis **colorie** les dessins.



le chat	un pivert	le vent
la pendule	la pluie	Moulotte

Prénom :	Date :	Bonne nuit Mulotte 3	
- appropriation d'un capital de mots - mémorisation d'un capital de mots			

1. Parmi les dessins suivants, **barre** tous ceux qui ne sont pas dans l'histoire.
2. Pour les autres, **retrouve** et **colle** l'étiquette correspondante.



le volet	le vent	l'orage
Mulotte	les bûches	le rat Mulot

Prénom :	Date :	Bonne nuit Mulotte 4
- mise en rapport des écriture scriptes et cursive - mémorisation d'un capital de mots		

Voici des dessins de l'histoire.
Découpe et **colle** sous chaque dessin
les 2 étiquettes du mot correspondant.

Mulotte	le chat	le vent	le pivert
la pendule	le volet	le volet	le chat
le vent	le pivert	la pendule	Mulotte

Prénom :	Date :	Bonne nuit Mulotte 5	
- appropriation d'un capital de mots - affinement de la discrimination graphique			

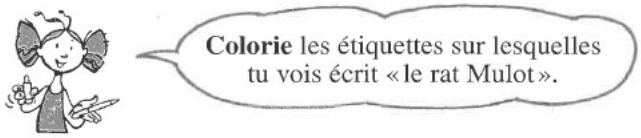

Colorie les étiquettes sur lesquelles tu vois écrit « le rat Mulot ».

le rat Mulot

le chat Mulot

le rat Malin

le rat Matelot

le rat Mulot

le gros Mulot

le rat Mignon

le rat Mulot

Associe chaque dessin à la bonne étiquette.

un rat

le rat Mulot

Prénom :	Date :	Bonne nuit Mulotte 6	
- écoute et compréhension d'un message - lecture et identification du personnage			

Dans chaque petite histoire qu'on te lit, **retrouve** et **entoure** le mot « Mulotte ».

Mulotte se déshabille et se couche.



Quand Mulotte est dans son lit, un bruit la dérange.

L'orage effraie Mulotte.

Mulotte s'endort en écoutant chanter le rat Mulot.

Prénom :	Date :	Bonne nuit Mulotte 7	
- écoute et compréhension d'un message - lecture, repérage et identification des mots d'une phrase - rapport entre la chaine orale et la chaine écrite			

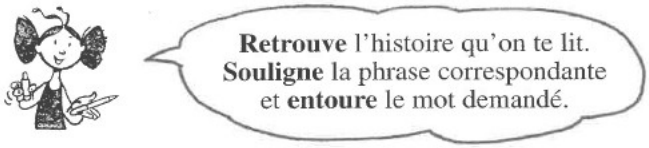

Mulotte se couche.
Mulotte se couche dans son lit.

Le chat gratte.
Le chat gratte à la porte.

Le volet claque.
Le volet claque contre le mur.

La pendule chante.
La pendule chante dans le salon.

Le vent souffle.
Le vent se met à souffler très fort.

Prénom :	Date :	Bonne nuit Mulotte 8
- lecture d'une phrase connue		

1. Découpe et **colle** l'image qui correspond à chaque phrase.
2. Entoure le mot demandé.

Le chat gratte.

La pluie tombe.

Le vent souffle.

Les bûches éclatent.



Prénom :	Date :	Bonne nuit Mulotte 9
- compréhension et mémorisation événementielle de l'histoire - utilisation du capital de mots en lecture		

- Qui gratte à la porte ? C'est…
  - …un chien.
  - …le chat.
  - …un ours.

- Qui tape sur le toit ? C'est…
  - …le singe.
  - …le chat.
  - …le pivert.

- Qui se met à souffler ? C'est…
  - …le vent.
  - …la pluie.
  - …l'orage.

- Qui se met à tomber ? C'est…
  - …la neige.
  - …la pluie.

Prénom :	Date :	Bonne nuit Mulotte 10
- écoute et compréhension d'un message - lecture et identification du nom du personnage		

1. Retrouve le mot Mulotte dans chaque phrase.
2. Ecoute bien ces phrases et **relie**-les aux images correspondantes.

Quand Mulotte est dans son lit, un bruit la dérange. • •

Le chat qui gratte à la porte oblige Mulotte à se lever. • •

Mulotte se déshabille et se couche. • •



Mulotte s'endort en écoutant chanter le rat Mulot. • •



L'orage effraie Mulotte. • •