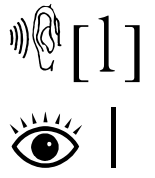



ETUDE DU CODE



1 Dans chaque série, barre le dessin dans lequel tu n'entends pas [l].



2 Coche la case quand tu entends [l] dans la syllabe.



--	--	--



--	--



--	--	--



--	--



--	--	--

3 Entoure toutes les écritures de la lettre l.

L
h
l
L
b
k
l
f
t
d
L
h
h
f

il
LYON
semelle
téléphone
loupe
velu
Lola

4 Écris la syllabe que tu entends au début des mots : la - li - lo - lu.



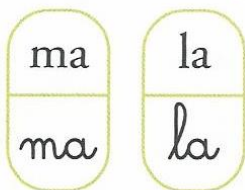




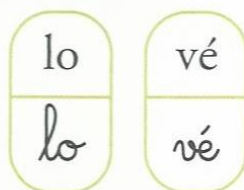




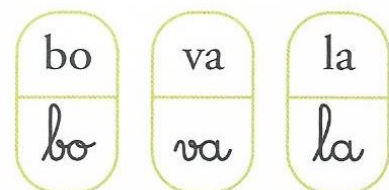
5 Reconstruis chaque mot avec les syllabes.



un _____






un _____





un _____

6 Écris les syllabes ou les mots dictés.





Colle les images dans la colonne qui convient



 [1]	 [1]

Colle les images dans la colonne qui convient



 [1]	 [1]