










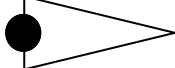
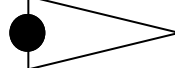

Prénom : \_\_\_\_\_

**Etude du code**  
**F, S, V - Fiche n°1**

Correspondance oral / écrit - Associer lettres et phonèmes

Discrimination orale - Identifier la consonne d'attaque

1/ Complète la première ligne du tableau puis classe les images selon le son que tu entends en premier :


 V v 		 F f 		 S s 	
					


Encodage - Ecrire une syllabe avec F, S, V

2/ Ecris la syllabe qui manque au début des mots :

 \_\_\_\_\_lade

 \_\_\_\_\_leil

 \_\_\_\_\_mille

 \_\_\_\_\_rêt

 \_\_\_\_\_lise



 \_\_\_\_\_lant



Prénom : \_\_\_\_\_

**Etude du code**  
**F, S, V - Fiche n°2**



Correspondance oral / écrit - Associer syllabe orale et écrite



1/ Retrouve la syllabe que tu entends au début des mots.



  
  
**sac**

  
  
**fourmi**

  
  
**signature**

  
  
**fusée**

  
  
**valise**

  
  
**voiture**

Lecture - Identifier à l'écrit une syllabe orale

2/ Colorie les syllabes que tu entends dans les mots.



sa va fa ca




fu su vu tu



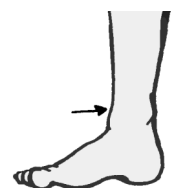
si fi vi tu



fou vou sou pou



ve fe dre tre




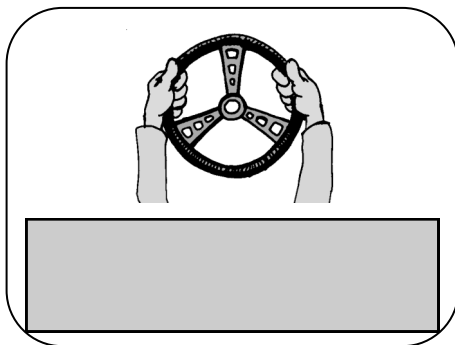


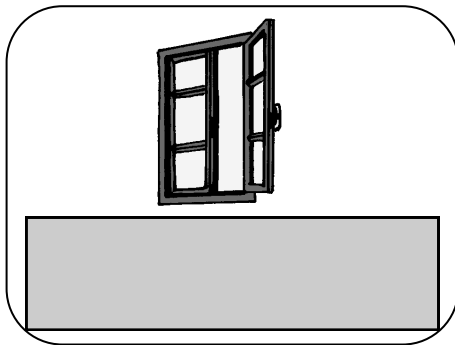
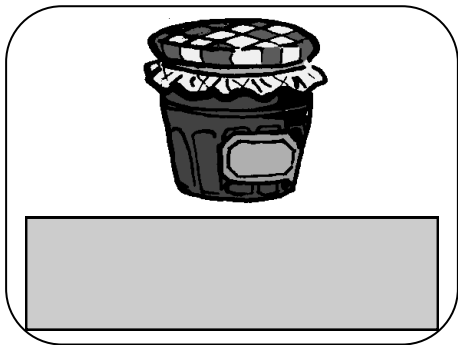
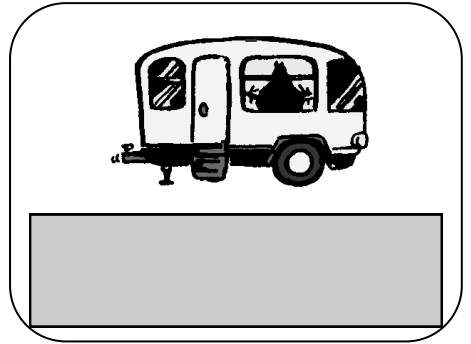

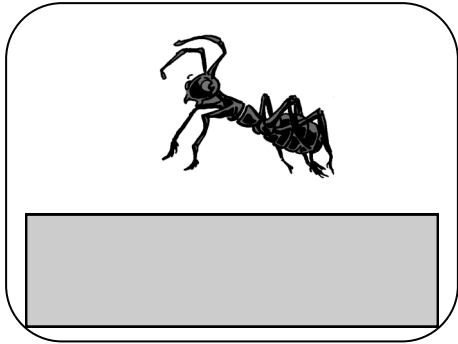
se fi vi ve

Prénom : \_\_\_\_\_

**Etude du code**  
**F, S, V - Fiche n°3**

**Lecture** - Associer des syllabes pour former un mot

1/ Colle les syllabes pour écrire les mots.



**Graphisme** - Ecrire des mots avec les lettres F, S, V

2/ Recopie la phrase ci-dessous.

Milo va en voiture avec son papa, ils vont voir des fourmis.

four	fo	ca	fi	voi	ra	ris	can	ture	ture
con	sou	rét	mi	fe	lan	vol	vo	vane	nêtre

Fiche 1 - étiquettes élèves



Fiche 2 - étiquettes élèves

