

Prénom :

Étudier

le son





on on



Date :

1 Colorie les images où on entend le son " on " :



2 Colorie les cases où tu entends le son " on " :



→ [] []



→ [] [] []



→ [] []



→ [] []



→ [] [] []

3 Entoure lorsque tu vois : on on om om

· on om no on mo on ou no mo om
un prénom un melon le pompier le savon un mouton

4 Lis et note le bon mot :

le savon - un pont - un melon - le salon









5 Entoure la bonne image :

Mon ourson est marron. Il est assis dans le salon.



Prénom :

Étudier

le son

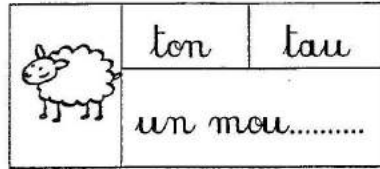




on on


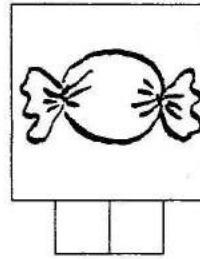





Date :


1 Complète les mots :



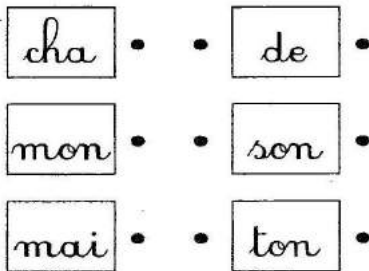
2 Colorie les cases où tu entends le son " on " :




3 Entoure lorsque tu vois : on on om om



4 ReLie les syllabes entre elles, puis au dessin:



5 Écris les mots :



un _____

un car _____

un ci _____