



in - im - ain - ein




Pour réaliser ces exercices tu utilises ton cahier de VOB.

Tu complètes avec des mots de ta liste : page in-im-ain-ein

1. Ecris le nom de chaque dessin.



1.
2.
3.
4.
5.



2. Complète les colonnes en lisant bien le mot étiquette.

<i>des animaux</i>	<i>des endroits</i>


3. Entoure la première lettre de chaque mot et classe-les par ordre alphabétique.

Peinture – chemin – simple – matin

.....

4. Complète la phrase par un mot de VOB.

1. Je vais cueillir des fleurs dans le




2. il y a un d'abeilles dans le grenier.

5. Ecris un mot avec «in»

que tu aimes bien et dessine-le.


.....



Ecris un mot avec « ain »

que tu aimes bien et dessine-le.

.....



Ecris un mot avec «im»

que tu aimes bien et dessine-le.

.....



Ecris un mot avec « ain »

que tu aimes bien et dessine-le.

.....

