

# Le son [k]

## 1. Colorie la syllabe que tu entends.



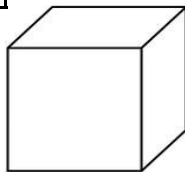
ca	co	cou
----	----	-----



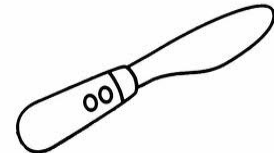
ca	co	cu
----	----	----



ca	co	cu
----	----	----



ca	co	cu
----	----	----



co	cou	cu
----	-----	----

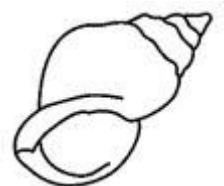

## 2. Complète avec le son [k].

un .....améléon – un .....arré – un co..... - un cro.....odile  
une .....orale – de la musi.....e – une .....uvette – un .....épi  
un co.....elicot – un abri.....ot – un ...roûton – du .....aramel  
un sa..... - un .....angourou – un cir.....e – un or.....estre  
.....atorze – un a.....ordéon – un é.....o – a.....rocher – cin.....

## 3. Complète avec *cr* ou *cl*.

un é.....ou – un é.....airage – un a.....obate – une é.....ipse –  
une bou.....e – un .....oissant – une .....é – une .....uche – une .....asse

## 4. Écris les noms sous les dessins.



--	--	--	--	--