























ATELIER PRELECTURE , graphisme, PHONOLOGIE

	Ateliers	matériel	consigne	évolution
1		Lettres rugueuses	Passer ton doigt sur les lettres en prononçant leur son	
2		Étiquettes, 2 barquettes	Tri les étiquettes lettres/chiffres	
3		Jeu focus	Pose le détail de l'image sur la planche	
4		Perles lettres carte modèle	Reforme les mots proposés avec les lettres perles	
5		Bagues, fiches loto	Replace les bagues sur les cartes de loto	
6		Roue alphabet Pince à linge	Associe les pinces à linge aux lettres correspondantes	
7		Lettres magnétiques	Replace les lettres de l'alphabet dans l'ordre	
8		Bouchons de 3 couleurs avec lettres de l'alphabet	Reforme les chenilles de l'alphabet	
9		Œufs de l'alphabet	Reforme les œufs de l'alphabet en trouvant chaque lettre dans diverses écritures	
10		Loupe cartes	Grâce à la loupe associe les images identiques	
11		Velleda fiche	Entraîne toi à écrire les lettres en cursives	
12		Bouchon lettres script	Reforme les prénoms de la classe	

13		Alphabet en deux écritures carte modele	Retrouve les diverses écritures de la lettre grâce à la loupe	
14		Carte des syllabes jetons	Place les jetons pour indiquer le bon nombre de syllabes	
15		Pinces logico discrimination	Place la pince à linge au bon endroit selon la consigne	
16		Carte fruit et animaux	Associe l'animal et le végétal ayant la même rime	
17		Carte ecriture essayée, pion alphabet	Essaie d'écrire les mots en t'aidant de leur phonème	
18		Cartes lettres pince à linge	Place la pince à linge sur l'image qui commence par la lettre indiquée	
19		Cartes nomenclatures	Associe le mot et l'image en t'aidant du modèle	
20		Cartes chaussettes ou bonnet	Associe les chaussettes identiques	
21		Fiche modele, ardoise	Réalise les dessins en respectant le modele	
22		Pochoir, gabarit, outils scripteurs variés	Dessin libre avec les outils de ton choix	
23		Cahier des mots	Retrouver un mot identique ou ses composantes	

Les élèves ont aussi à leur disposition des portes vues thématiques, utilisable avec le velleda :

- Labyrinthe des lettres
- Pistes graphiques
- Gestes graphiques
- Lettres majuscule
- Ecriture des chiffres

- Ecriture alphabet cursive et prénom de la classe en cursif
- Jeu des différences
- Jeu de discrimination visuelle
- Jeu de lecture : trouve les lettres du mot, retrouve les mots de la phrase, retrouve le mot dans les autres écritures

Ils ont également un bac de semoule et un de sable fin en libre service avec divers outils et des cartes graphiques