

# LES PLANTES SE DÉVELOPPENT

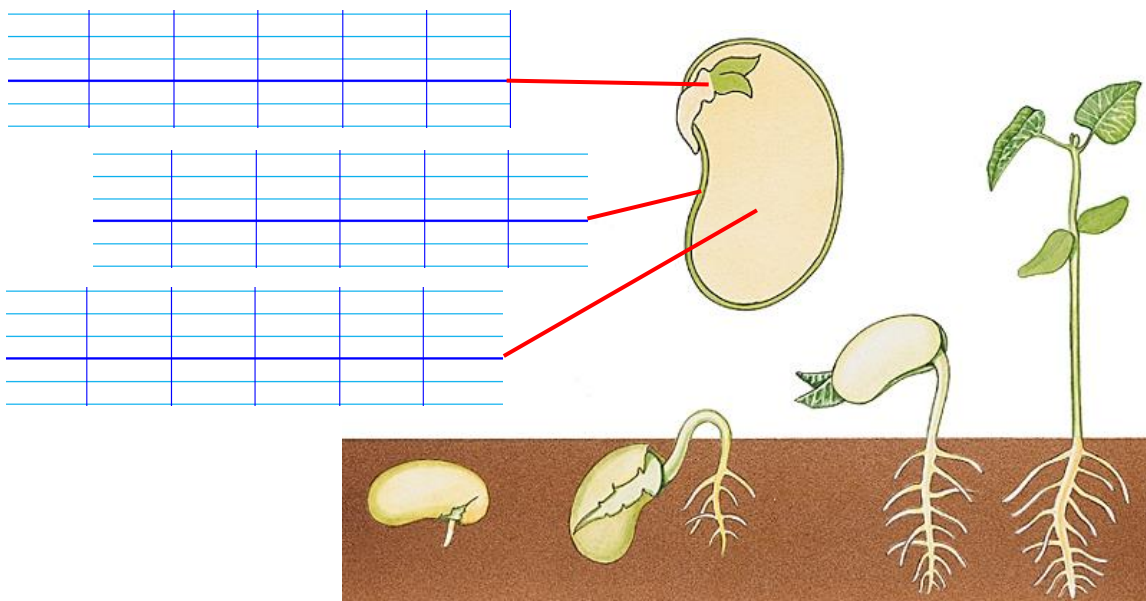
1) Pour obtenir une plante, il faut une graine. Complète le schéma de la graine de haricot.

mots à écrire :

le cotylédon

le tégument

la plantule

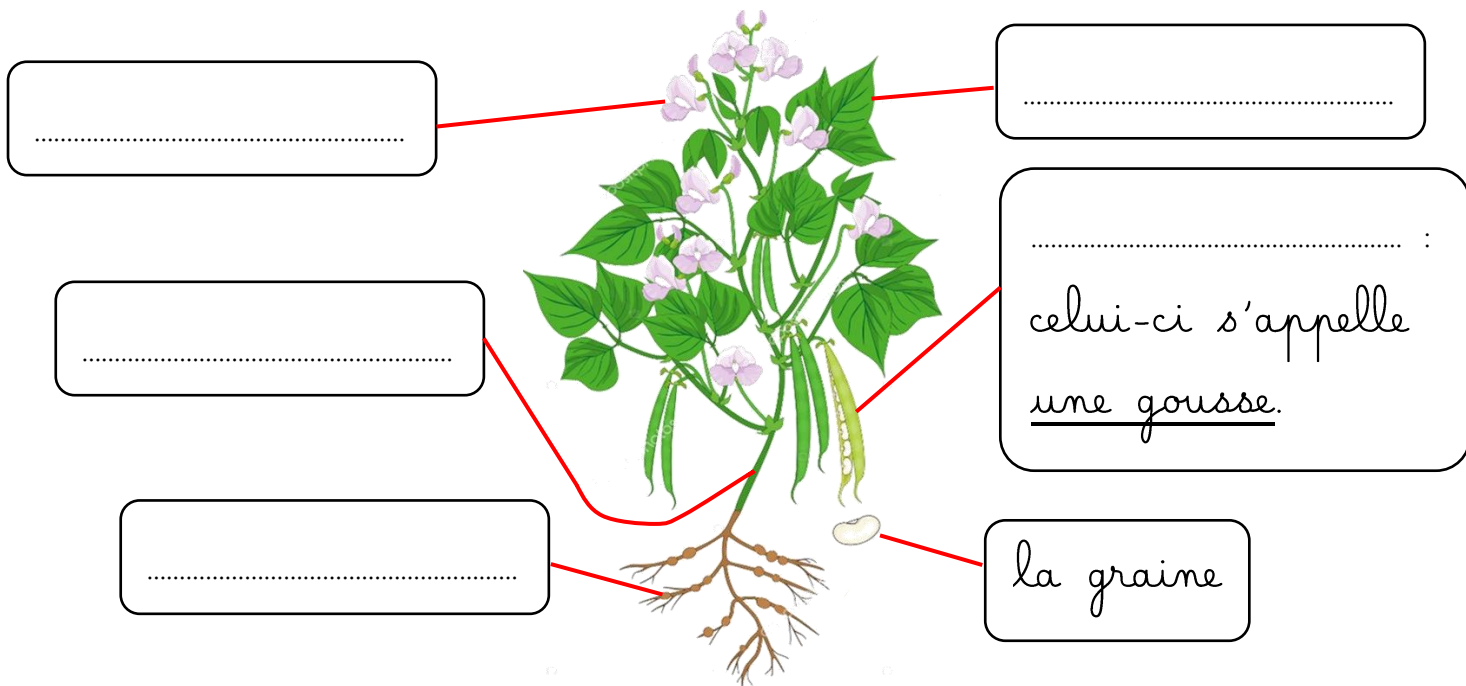


2) Découpe et colle les étiquettes pour former la phrase correcte.

Le tégument	
La plantule	
Les cotylédons	

3) Écris les noms des différentes parties du plant de haricot :

la tige - les racines - la fleur - le fruit - la feuille



## étiquettes à découper ou recopier pour l'exercice n°2

est le « bébé » plante , la future plante.

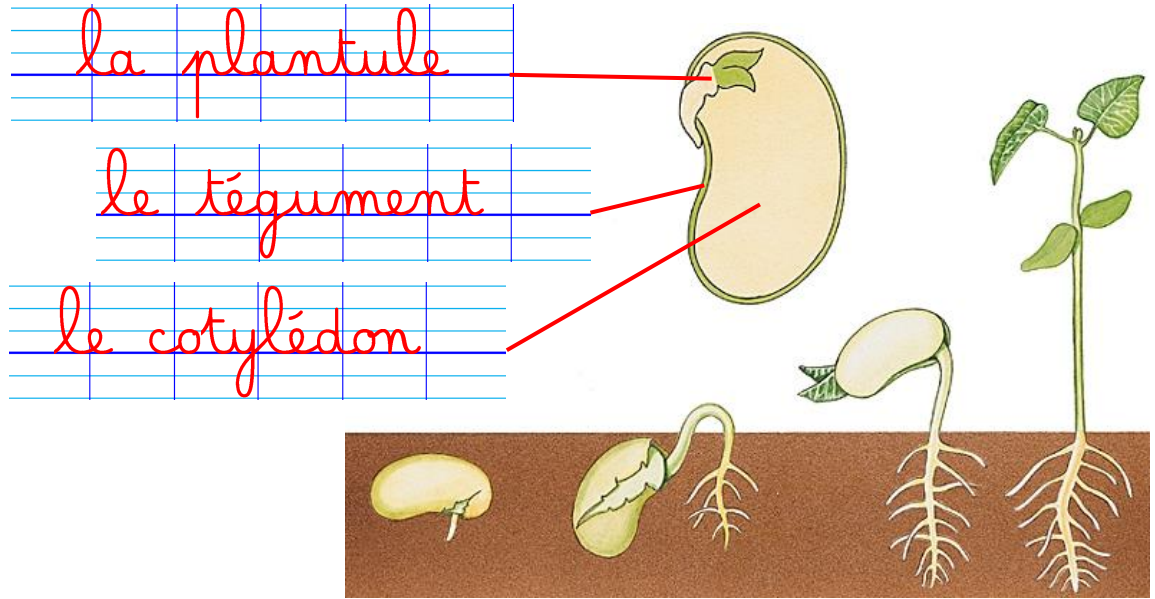
est la « peau » qui entoure et protège la graine.

sont les réserves de nourriture de la plantule.

# LES PLANTES SE DÉVELOPPENT - correction

1) Pour obtenir une plante, il faut une graine. Complète le schéma de la graine de haricot.

mots à écrire :  
le cotylédon  
le tégument  
la plantule



2) Découpe et colle les étiquettes pour former la phrase correcte.

Le tégument	est la « peau » qui entoure et protège la graine.
La plantule	est le « bébé » plante , la future plante.
Les cotylédons	sont les réserves de nourriture de la plantule.

3) Écris les noms des différentes parties du plant de haricot :

la tige - les racines - la fleur - le fruit - la feuille

