



Multi- mistigri - CE1

- **Nombre de joueurs:** 2 à 4
- **Temps de jeu :** moins de 10 minutes
- **Fiches à imprimer :** 2 feuilles A4 imprimées à découper ; la 3^{ème} page, c'est pour imprimer le verso si on le souhaite
- **Matériel pour le jeu**
32 étiquettes : - 15 étiquettes multiplication
 -15 étiquettes comportant un dessin
 - 1 étiquette "grenouille" ou pouilleux
 - 1 étiquette vide pour remplacer une étiquette perdue
- **Règle du jeu:**
 - On distribue toutes les cartes
 - Chacun forme tous les mariages possibles avec les cartes de son jeu (1 carte dessin + 1 carte multiplication) et les pose devant lui
 - Chacun son tour, on pioche une carte dans le jeu de l'autre pour essayer de faire un nouveau mariage, sinon, on passe
 - Le gagnant est celui qui a posé toutes ses cartes. Le perdant est celui qui a le "mistigri" (la grenouille)

2×6

1×2

2×2





2×4

2×3

1×6

3×5





3×6

1×3

1×5

3×4






4×6

4×4

2×5

4×5



Multi
Mistigri

Multi
Mistigri

Multi
Mistigri

Multi
Mistigri

Multi
Mistigri

Multi
Mistigri

Multi
Mistigri

Multi
Mistigri

Multi
Mistigri

Multi
Mistigri

Multi
Mistigri

Multi
Mistigri

Multi
Mistigri

Multi
Mistigri

Multi
Mistigri

Multi
Mistigri