

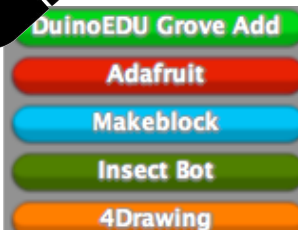


# L'AFFICHEUR LCD



L'afficheur LCD se connecte sur l'un des ports I2C



Il est possible d'afficher uniquement sur 2 lignes avec 16 caractères par ligne (espace inclus).



Dans les librairies :  
**DuinoEDU Grove Add**  
Glissez / Déposez le bloc  
«LCD I2C»

## Afficher une variable



Dans les bibliothèques :  
**Variables/constants**

Glissez / Déposez le bloc  
«String Variable»

Possibilité aussi d'ajouter  
un autre bloc de texte