

Semaine 1

# LE PASSAGE SECRET

CM1

Téléchargé sur <http://2maitressesalacampagne.eklablog.com>


**Jeudi : géométrie.**

## CALCUL MENTAL

Note les résultats du calcul sur la ligne jeudi.

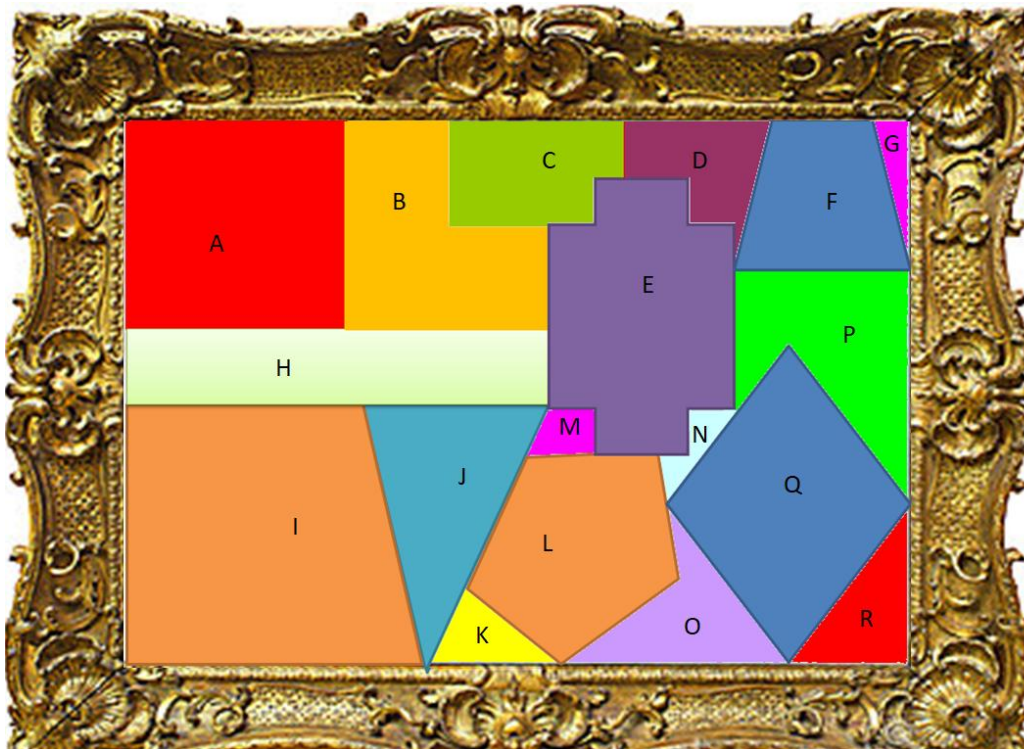


## PROBLEME DE REFERENCE



Une fois le portrait de la grosse dame ouvert, les élèves de Gryffondor doivent traverser le passage secret, composé de nombreuses œuvres magiques... A chaque fois, un portrait magique leur pose une question. Ici, c'est Nick Quasi Sans tête qui leur demande quelles sont les figures qui ne sont pas des polygones.

# SUR MON ARDOISE MAGIQUE




Voici un puzzle magique. Sa particularité, c'est que si on passe 2 fois devant, les pièces ne seront pas à la même place. Classe vite les polygones ensemble en fonction de leur nombre de côtés.

Téléchargé sur <http://2maitressesalacampagne.eklablog.com>

## A VOS GRIMOIRES.


Exercice 1 : Voici 4 figures. Sont - elles des polygones ? Pourquoi ?



A



B

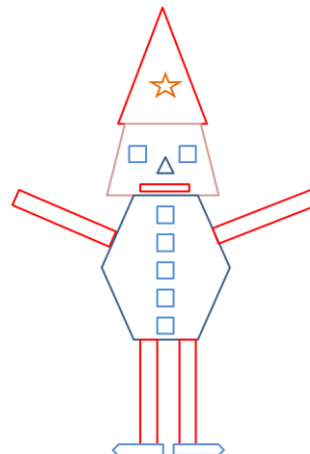


C



D

Exercice 2 : Voici un magicien. Nomme les polygones utilisés pour le construire.





# LE PASSAGE SECRET



Téléchargé sur <http://2maitressesalacampagne.eklablog.com>

## Période 2 : Semaine 1 : Le passage secret

### LUNDI EXERCICES DE STRUCTURATION

#### MESURES

**A vos  
grimoires +.**

calcul mental sur ardoise.  
Correction collective.  
Travail sur des exercices de structuration.  
Vidéos CANOPE « les fondamentaux ».  
Manipulation de lecture de l'heure sur des  
horloges.

### MARDI NUMÉRATION

**Calcul mental**

calcul mental sur ardoise.  
Correction collective.

**Evaluation**

**Evaluation sur les additions et  
soustractions de nombres entiers.**

Passation des consignes d'évaluation  
avec TNI.

Durée de l'évaluation 20'.

### JEUDI GEOMETRIE

**Calcul mental**

calcul mental sur ardoise.  
Correction collective.

**Situation de**

**L'ŒUVRE MAGIQUE DE NICK QUASI SANS**

<b>référence</b>	<b>TETE</b> Lecture individuelle puis collective de l'énoncé, affiché sur TNI. Temps de recherche individuel puis mise en commun et correction collective.
<b>Ardoise magique.</b>	<b>PUZZLE MAGIQUE</b> : Classer les figures par leur nombre de côtés. Travail individuel sur ardoise, puis correction collective.
<b>A vos grimoires.</b>	<b>Exercice 3: POLYGONE OU NON ?</b> <b>Exercice 4 : LE MAGICIEN</b> Correction par l'enseignant.
<b>VENDREDI MESURES</b>	
<b>Calcul mental</b>	calcul mental sur ardoise. Correction collective.
<b>Evaluation</b>	<b>Evaluation sur les mesures de durée.</b>  Passation des consignes d'évaluation avec TNI.  Durée de l'évaluation 30'.

Téléchargé sur <http://2maitressesalacampagne.eklablog.com>