

Pull grand V sequins argentés

Tailles : [38-40] 42-44 [46-48]

FOURNITURES

Qualité Ombelle (70 % mohair, 25 % laine, 5 % polyamide) - (4) 5 [5] pelotes coloris bordeaux 1020. Aig. n° 6 1/2 (170) 180 [190] sequins environ de 12 mm de diamètre.

POINTS EMPLOYÉS

Jersey envers : 1 rg env., 1 rg end.

Jersey endroit : 1 rg end., 1 rg env.

Surjet simple : glisser 1 m. sans la tricoter, tricoter 1 m. end. et rabattre la m. glissée sur la m. tricotée.

Surjet double : glisser 1 m., tricoter 2 m. ensemble à l'end. et rabattre la m. glissée sur la m. obtenue.

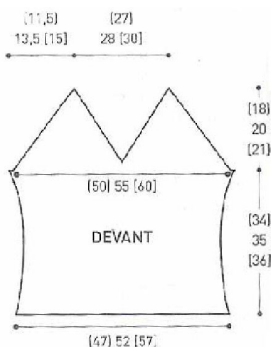
ECHANTILLON

Un carré de 10 cm de côté en jersey envers avec les aig. n° 6 1/2 = 12 m. et 20 rgs.

DEVANT

Commencer comme le dos.

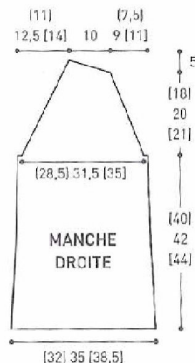
- A [34] 35 [36] cm de hauteur totale, pour les raglans, rabattre de chaque côté 1 fois 2 m., puis former 1 diminution à 5 m. des bords, en tricotant comme au dos, ceci 7 fois tous les 4 rgs et [0] 2 [4] fois tous les 7 rgs.
- En même temps, à [36] 37 [38] cm de hauteur totale, pour le décolleté, faire 1 surjet double sur les 3 m. du milieu et ne continuer que sur les m. de gauche, en formant à 2 m. du bord droit, à tricoter en jersey end., [12] 13 [14] fois 1 diminution tous les 2 rgs (faire 1 surjet simple), puis pour terminer en même temps le décolleté et le raglan, faire après la dernière diminution du raglan, à 2 m. du bord droit, 3 fois 1 surjet double tous les 2 rgs, puis rabattre les 2 m. restantes.
- Reprendre les m. de droite et terminer ce côté en vis-à-vis en tricotant 2 m. ensemble à l'end. pour le décolleté, et en tricotant 3 m. ensemble à l'end. pour terminer le raglan et le décolleté.



MANCHE DROITE

Monter [39] 42 [46] m. sur les aig. n° 6 1/2 et tricoter en jersey env. en diminuant de chaque côté, 2 fois 1 m. tous les 20 rgs puis continuer droit.

- A [40] 42 [44] cm de hauteur totale, pour les raglans, rabattre 1 fois 2 m. de chaque côté, puis former 1 diminution à 5 m. des bords, à tricoter comme au dos, à droite [7] fois alternativement tous les 4 et 6 rgs [8] fois tous les 4 rgs et 1 fois tous les 6 rgs [9] fois tous les 4 rgs et 2 fois tous les 2 rgs et à gauche, [11] fois tous les 4 rgs [11] fois tous les 4 rgs et 2 fois tous les 2 rgs [13] fois tous les 4 rgs et 5 fois tous les 2 rgs. Après la dernière diminution à droite, former à 2 m. du bord droit, à tricoter en jersey end., tous les 2 rgs : 5 fois 1 surjet double puis rabattre les 2 m. restantes.



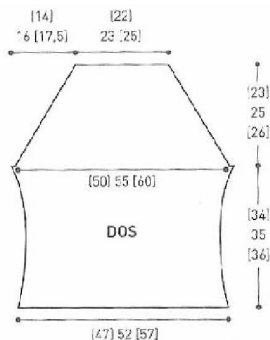
MANCHE GAUCHE

Elle se tricote en vis-à-vis de la manche droite.

DOS

Monter [56] 62 [68] m. sur les aig. n° 6 1/2 et tricoter en jersey env. en diminuant de chaque côté, 3 fois 1 m. tous les 10 rgs puis en augmentant 5 fois 1 m. tous les 6 rgs.

- A [34] 35 [36] cm de hauteur totale, pour les raglans, rabattre de chaque côté 1 fois 2 m., puis former 1 diminution à 5 m. des bords : [15] fois alternativement tous les 2 et 4 rgs et 3 fois tous les 2 rgs [6] fois [2] fois tous les 2 rgs, 1 fois tous les 4 rgs [1] fois tous les 2 rgs. A droite, tricoter les 5 m. ainsi : 2 m. end., 1 jeté, 2 m. ensemble à l'end., 1 m. end., puis 1 surjet simple pour les diminutions du raglan, et à gauche, quand il reste 7 m., tricoter 2 m. ensemble à l'end. pour le raglan, puis 1 m. end., 1 surjet, 1 jeté et 2 m. end.
- A [57] 60 [62] cm de hauteur totale, pour l'encolure, rabattre les [26] 28 [30] m. restantes.



FINITIONS

Coudre 3 raglans. Avec les aig. n° 4, relever [126] 132 [140] m. autour de l'encolure et tricoter 1 rg à l'end. sur l'env. en rabattant en même temps les m. Former le col raglan. Fermer les manches et les côtés du pull. Dans le bas du devant, du dos et des manches, coudre une rangée de sequins à 2 cm du bas et espacés de 1,5 cm environ, puis un 2e au dessus en les plaçant en quinconce et une 3ème rangée comme la 1ère.

