

Le loup et les 7 chevreaux

Le loup et les 7 chevreaux

Séance 1 :

- 1- Lecture de l'histoire « Le loup et les 7 chevreaux », demander aux élèves d'être attentifs à l'histoire car vous allez ensuite poser des questions sur l'histoire.
- 2- Poser des questions sur les personnages de l'histoire , leur rôle dans l'histoire (les méchants , les gentils), faire un petit résumé à l'oral.
- 3- Demander de dessiner les différents personnages de l'histoire et de cocher le vrai / faux de l'histoire. Pour le vrai/faux demander aux élèves d'explicitier les réponses erronées.

Séance 2:

- 1- Interroger les élèves sur l'histoire, le déroulement, relire si nécessaire
- 2- A l'oral : Demander pourquoi la maman prévient-elle ses chevreaux de ne pas ouvrir la porte? Que se passera t'il si les chevreaux ouvrent la porte au loup? Que veut le loup? Comment reconnaissent-ils que le loup n'est pas celui qu'il prétend être? Quelles sont les différentes ruses du loup? Demander aux élèves d'énumérer les différentes ruses du loup et les noter au tableau. Pourquoi les chevreaux refusent d'ouvrir au loup? Pourquoi lui ouvrent-ils ensuite? A ton avis, comment se sent la chèvre en découvrant que ses chevreaux ont été dévoré? Que ressent-elle lorsqu'elle voit le ventre du loup bougeait? Pourquoi la maman met elle des pierres dans le ventre du loup?
- 3-Colorier les bonnes phrases de l'histoire. / Ecris ce que pense la maman dans la bulle.

Séance 3:

- 1- Rappel de l'histoire , les étapes, les ruses
- 2- Interroger les élèves : Est-ce que les chevreaux ont écouté leur maman? A votre avis qu'est-ce-que l'auteur cherche à nous montrer?
- 3- Demander aux élèves de remettre les images dans l'ordre de l'histoire
Fais une phrase sous chaque image.

Le loup et les 7 chevreaux – réponses attendues

Séance 2:

Pourquoi la maman prévient-elle ses chevreaux de ne pas ouvrir la porte?

Elle sait que le loup cherchera à s'emparer de ses chevreaux pour les manger, elle ne veut pas que cela arrive. Elle a peur pour ses chevreaux.

Que se passera-t'il si les chevreaux ouvrent la porte au loup?

Le loup voudra les dévorer.

Que veut le loup? Il veut les manger car il est affamé. Il fera tout pour pouvoir les dévorer.

Comment reconnaissent-ils que le loup n'est pas celui qu'il prétend être? Il a la patte noire et la voix grave alors que la maman chèvre a la voix douce et la patte blanche .

Quelles sont les différentes ruses du loup?

Le loup mange de la craie pour adoucir sa voix et trempe sa patte dans la farine pour qu'elle soit blanche.

Pourquoi les chevreaux refusent d'ouvrir au loup? Ils ne veulent pas désobéir à leur mère, ils savent que le loup est dangereux.

Pourquoi lui ouvrent-ils ensuite? A cause des ruses du loup, les chevreaux pensent que c'est leur maman qui revient.

A ton avis, comment se sent la chèvre en découvrant que ses chevreaux ont été dévorés?

Elle est triste, elle culpabilise de les avoir laissés.

Que ressent-elle lorsqu'elle voit le ventre du loup bougeait? Elle a de nouveau un espoir de retrouver ses chevreaux.

Pourquoi la maman met-elle des pierres dans le ventre du loup? Elle cherche à se venger , elle veut faire croire au loup que les chevreaux sont encore dans son ventre.

Séance 3:

Est-ce que les chevreaux ont écouté leur maman?

En partie oui, ils ont écouté mais ont finalement ouvert au loup.

A votre avis qu'est-ce que l'auteur cherche à nous montrer? Il veut nous montrer qu'il faut toujours être prudent même lorsque l'ennemi ruse pour arriver à ses fins. Il vaut mieux être trop prudent que pas assez.

Le loup et les 7 chevreaux

Exercices

Séance 1 :

Dessine les différents personnages de l'histoire et nomme-les :



QUESTIONS	VRAI	FAUX
La maman chèvre dit à ses chevreaux de se méfier du renard		
La maman chèvre a les pattes noires		
La maman chèvre a la voix toute douce		
Le loup mange de la craie et trempe ses pattes dans la farine		
Tous les chevreaux se font manger par le loup		
La maman met des pierres dans le ventre du loup		

Le loup et les 7 chevreaux

Exercices- réponses

Séance 1 :

Dessine les différents personnages de l'histoire et nomme-les :



QUESTIONS	VRAI	FAUX
La maman chèvre dit à ses chevreaux de se méfier du renard		x
La maman chèvre a les pattes noires		x
La maman chèvre a la voix toute douce	x	
Le loup mange de la craie et trempe ses pattes dans la farine	x	
Tous les chevreaux se font manger par le loup		x
La maman met des pierres dans le ventre du loup	x	

Le loup et les 7 chevreaux

Exercices

Séance 2 :

Colorie les bonnes phrases de l'histoire

La chèvre laisse ses chevreaux seuls à la maison.

Le loup veut manger les chevreaux .

Les chevreaux le laissent entrer dès la première fois.

Le loup mange de la craie pour adoucir sa voix.

Le loup met de la farine pour avoir les pattes noires.


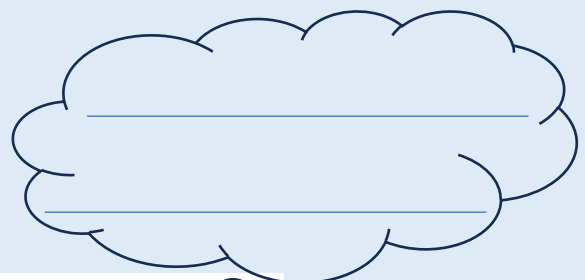
La maman chèvre est contente que les chevreaux soient mangés par le loup.

Elle découpe le ventre du loup pour laisser sortir ses chevreaux.

Elle met des grosses pierres dans son ventre.

Le loup tombe dans la rivière.

Ecris ce que ressent et pense la maman.



Le loup et les 7 chevreaux

Exercices

Séance 2 :

Colorie les bonnes phrases de l'histoire

La chèvre laisse ses chevreaux seuls à la maison.

Le loup veut manger les chevreaux .

Les chevreaux le laissent entrer dès la première fois.

Le loup mange de la craie pour adoucir sa voix.

Le loup met de la farine pour avoir les pattes noires.

La maman chèvre est contente que les chevreaux soient mangés par le loup.

Elle découpe le ventre du loup pour laisser sortir ses chevreaux.



Elle met des grosses pierres dans son ventre.

Le loup tombe dans la rivière.

Ecris ce que ressent et pense la maman.

Olala, mes pauvres petits! Je m'en veux d'être partie! Je suis tellement triste! Heureusement il n'a pas mangé le dernier

Je vais me venger d'avoir dévoré mes petits. Avec ses pierres tu ne pourras plus bouger.




Le loup et les 7 chevreaux

Exercices

Séance 3 :

Remets les images dans l'ordre de l'histoire et fait une phrase pour chaque image



Le loup et les 7 chevreaux

Exercices

Séance 3 :


Remets les images dans l'ordre de l'histoire et fait une phrase pour chaque image



La chèvre part chercher à manger, elle prévient ses petits de ne pas ouvrir la porte au loup.



Le loup cherche des ruses pour entrer dans la maison: il trempe sa patte dans la farine pour qu'elle devienne blanche et mange de la craie pour adoucir sa voix.



Les ruses ont fonctionné les chevreaux ont ouvert au loup qui les dévore.



Maman chèvre rentre et découvre que ses enfants ont été dévoré par le loup.



Elle aperçoit le loup qui dort et son ventre qui bouge.



Elle décide d'aller chercher ses ciseaux et du fil, découpe son ventre et le remplit de pierre.