

Loto de la forêt niveau 2

Objectif principal : reconnaître les mots de la forêt

Objectifs secondaire : respecter des règles du jeu

Préparation : imprimer les planches sur du papier blanc, les étiquettes sur du papier de couleur. Plastifiez si vous souhaitez que ce jeu dure un peu de temps. Découpez les planches de couleurs pour faire les étiquettes. Je conseille de mettre un petit bout de scratch (derrière l'étiquette et à son emplacement sur la planche) pour que l'étiquette tienne en place.

Le jeu : A tour de rôle, les élèves piochent une carte. Grâce à leur planche, ils reconnaissent le mot qu'ils ont pioché, l'énoncent à voix haute puis le placent au bon endroit sur leur planche.




la forêt



le loup




le hérisson



l'écureuil



le sapin



le renard




la forêt



le lapin




le hérisson



l'écureuil



le hibou



le renard



le lapin



le renard



le hérisson



le loup



le sapin




la forêt



la forêt



le hibou




le renard



le sapin



le hérisson



l'écureuil



le sapin




le hérisson



l'écureuil



le hibou



le renard



le lapin

la forêt	le loup	le hérisson
l'écureuil	le sapin	le renard
la forêt	le lapin	le hérisson
l'écureuil	le hibou	le renard
le lapin	le renard	le hérisson
le loup	le sapin	la forêt
la forêt	le hibou	le renard
le sapin	le hérisson	l'écureuil
le sapin	le hérisson	l'écureuil

le hibou

le renard

le lapin