


La Pelote du Chat !

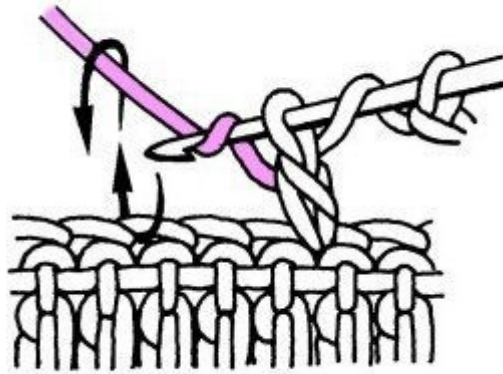
Tricot, Crochet, Amigurumis et Perles !

POINT "Y" INVERSE




Etape 1 :

Faire 2 jetés sur le crochet. Piquer le crochet dans la maille et ramener 1 boucle en faisant un jeté. Faire un autre jeté et le ramener à travers les 2 premières boucles du crochet. Une bride incomplète est réalisée.




Etape 2 :

Faire un autre jeté sur le crochet et le piquer dans la 3e maille suivante pour crocheter une autre bride incomplète.



Etape 3 :

Rép. 3 fois: *1 jeté, écouler 2 boucles*.



Etape 4 :

Un point “Y” inversé est réalisé.



<http://tricot-et-crochet.kazeo.com/>