

Prénom/Nom :

Classe :

CP



# Cahier d'exercices


Période 1

Année 20\_\_-20\_\_



Date : \_\_\_\_\_

6 Relie chaque syllabe à son image.



vo

va




vi

ve



7 Essaie d'écrire le mot qui correspond au dessin.



\_\_\_\_\_

8 Découpe les mots en syllabes.

Exemple : mamie



avalé

cheval

favori

vélo

9 Compréhension : Entoure la bonne réponse.



Quel animal rumine ?



Que lave Lola ?

un vélo

une vache

une fève



Qui a avalé la fève ?

Lola

Ali

Véra

10 Remets dans l'ordre les étiquettes mots pour reformer la phrase.

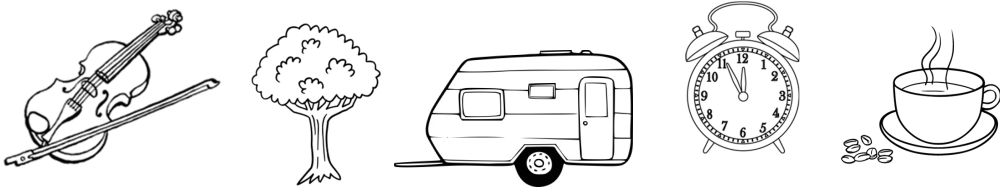
\_\_\_\_\_



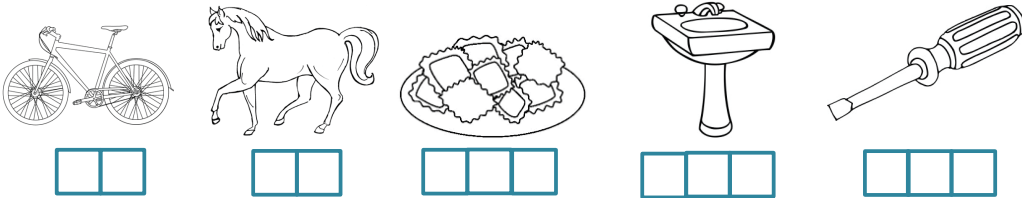
1 Découpe et colle les images où tu entends le son **V**



2 Entoure l'image quand tu entends le son **V**



3 Coche la case de la syllabe où tu entends le son **V**


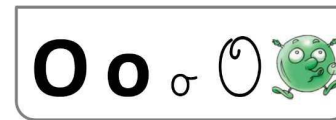



4 Entoure la lettre **V** à chaque fois que tu la vois.

W v U n v w V u u n

5 Entoure la lettre **V** à chaque fois que tu la vois dans un mot.

avion vitesse voler vivant verre VASE



A a a A

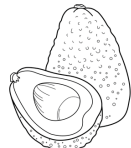


Date : \_\_\_\_\_

1 Découpe et colle les images où tu entends le son **a**



2 Coche la case de la syllabe où tu entends le son **a**



3 Entoure la lettre **a** à chaque fois que tu la vois.

A e i é A o a u a è a

4 Entoure la lettre **a** à chaque fois que tu la vois dans un mot.

bal sac rat mot pas pot car

ananas malade opéra valise salade

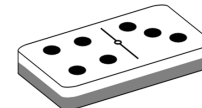
# Révisions

Date : \_\_\_\_\_


4 Relie chaque mot à la bonne syllabe.



mar  te



domi



ba  ne



pi  ate

na

ra

mi

no

5 Entoure chaque mot de la phrase d'une couleur différente.

os.

Lerenardmâcheunos.

une

un

La

Le

rena

mach

renard

as.

mâche

6 Remets les syllabes en ordre pour former les mots. Ecris chaque mot.



TI

TAR

NE



MA

TE

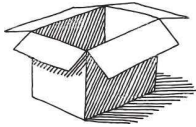


TO

# Révisions

Date : \_\_\_\_\_

1 Entoure les images de la bonne couleur en fonction du son que l'on entend :

<b>m</b>	<b>r</b>	<b>n</b>
violet	orange	bleu



2 Colorie de la bonne couleur les lettres **m**, **r**, **n** quand tu les vois dans le mot.

manoir

numéro

RAMÈNE

miroir

farine

3 Entoure le mot qui contient la syllabe donnée.

ma

rature

tomate

nature

ro

numéro

moto

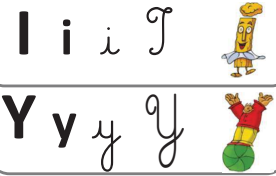
note

nu

mule

rumine

nénufar



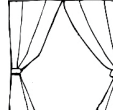

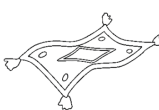







Date : \_\_\_\_\_

1 Découpe et colle les images où tu entends le son **i**



2 Coche la case de la syllabe où tu entends le son **i**

				
<input type="checkbox"/>	<input type="checkbox"/>	<input type="checkbox"/>	<input type="checkbox"/>	<input type="checkbox"/>
				
<input type="checkbox"/>	<input type="checkbox"/>	<input type="checkbox"/>	<input type="checkbox"/>	<input type="checkbox"/>

3 Entoure la lettre **i** en rouge et la lettre **y** en vert à chaque fois que tu les vois.

A U i e Y I σ a y u é y i

4 Entoure la lettre **i** à chaque fois que tu la vois dans un mot.

fil rat vis dix pie lit riz

abricot directrice valise rideaux pirate

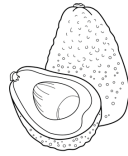
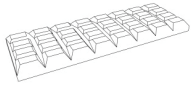




Date : \_\_\_\_\_

1 Découpe et colle les images où tu entends le son **O**



2 Coche la case de la syllabe où tu entends le son **O**



3 Entoure la lettre **O** à chaque fois que tu la vois.

o e i a é A o a O è a

4 Entoure la lettre **O** à chaque fois que tu la vois dans un mot.

bol dos vélo tipi pas zéro moto

chocolat domino opéra locomotive salade



Date : \_\_\_\_\_

6 Relie chaque syllabe à son image.




nu

no




ni

na



7 Essaie d'écrire le mot qui correspond au dessin.



8 Découpe les mots en syllabes. Exemple : mamie

niché numéro ananas domino machine

9 Lis les mots, trouve l'image qui correspond et entoure-les de la même couleur.


lune

âne



renard numéro

ananas machine



10 Remets dans l'ordre les étiquettes mots pour reformer la phrase.






Date : \_\_\_\_\_

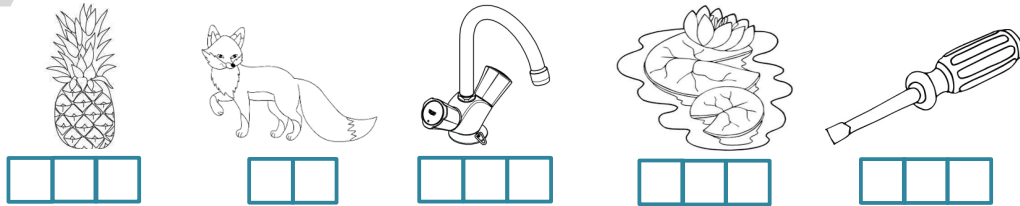
1 Découpe et colle les images où tu entends le son **n**



2 Entoure l'image quand tu entends le son **n**



3 Coche la case de la syllabe où tu entends le son **n**



4 Entoure la lettre **n** à chaque fois que tu la vois.

M n N n r r R u u n

5 Entoure la lettre **n** à chaque fois que tu la vois dans un mot.

dune banane renard narine rumine NOM




Date : \_\_\_\_\_

1 Découpe et colle les images où tu entends le son **u**



2 Coche la case de la syllabe où tu entends le son **u**



3 Entoure la lettre **u** à chaque fois que tu la vois.

a u i u Y o U a y i

4 Entoure la lettre **u** à chaque fois que tu la vois dans un mot.

vue rue jus dune cube puma

tortue nuage confiture tutu pointu virgule

E e e e













Date : \_\_\_\_\_

1 Découpe et colle les images où tu entends le son **e**



2 Coche la case de la syllabe où tu entends le son **e**

				
<input type="checkbox"/>	<input type="checkbox"/>	<input type="checkbox"/>	<input type="checkbox"/>	<input type="checkbox"/>
				
<input type="checkbox"/>	<input type="checkbox"/>	<input type="checkbox"/>	<input type="checkbox"/>	<input type="checkbox"/>

3 Entoure la lettre **e** à chaque fois que tu la vois.

A e o é σ u a E a è e

4 Entoure la lettre **e** à chaque fois que tu la vois dans un mot.

le de car melon soupe jeton pot

caravane semaine guenon valise cadenas

R r r R



Date : \_\_\_\_\_

6 Relie chaque syllabe à son image.



ré

ro



ri

ar



7 Essaie d'écrire le mot qui correspond au dessin.



\_\_\_\_\_

8 Découpe les mots en syllabes. Exemple : mamie

ramé Charlot armée morue mari

9 Lis les mots, trouve l'image qui correspond et entoure-les de la même couleur.

riche ruche



mare rame



rafale



10 Remets dans l'ordre les étiquettes mots pour reformer la phrase.

\_\_\_\_\_






Date : \_\_\_\_\_


1 Découpe et colle les images où tu entends le son **r**



2 Entoure l'image quand tu entends le son **r**



3 Coche la case de la syllabe où tu entends le son **r**



4 Entoure la lettre **r** à chaque fois que tu la vois.

F r n P r R m n m

5 Entoure la lettre **r** à chaque fois que tu la vois dans un mot.

caravane rame rapide écrire iris LIRE




Date : \_\_\_\_\_

1 Découpe et colle les images où tu entends le son **é**



2 Coche la case de la syllabe où tu entends le son **é**



3 Entoure la lettre **é** à chaque fois que tu la vois.

Y e u i o é a É y è é

4 Entoure la lettre **é** à chaque fois que tu la vois dans un mot.

été fée clé dé fusée épée vue

étoile météo poupée éléphant caméra

È è è È è È è











y a i o u e é è

Date : \_\_\_\_\_

1 Découpe et colle les images où tu entends le son è



2 Coche la case de la syllabe où tu entends le son è

 <input type="checkbox"/> <input type="checkbox"/>	 <input type="checkbox"/> <input type="checkbox"/>	 <input type="checkbox"/> <input type="checkbox"/>	 <input type="checkbox"/> <input type="checkbox"/>	 <input type="checkbox"/> <input type="checkbox"/>
 <input type="checkbox"/> <input type="checkbox"/>	 <input type="checkbox"/> <input type="checkbox"/>	 <input type="checkbox"/> <input type="checkbox"/>	 <input type="checkbox"/> <input type="checkbox"/> <input type="checkbox"/>	 <input type="checkbox"/> <input type="checkbox"/> <input type="checkbox"/>

3 Entoure la lettre è à chaque fois que tu la vois.

a è i é O o è È a è Y

4 Entoure la lettre è à chaque fois que tu la vois dans un mot.

zèle chèvre règle père lève Ève

zèbre rivière sirène élève frère manège

M m m M m




Date : \_\_\_\_\_

6 Relie chaque syllabe à son image.



mu

me



mi

mo



7 Essaie d'écrire le mot qui correspond au dessin.



\_\_\_\_\_

8 Découpe les mots en syllabes.

Exemple : mamie



lama

mâché

salami

ami




9 Lis les mots, trouve l'image qui correspond et entoure-les de la même couleur.



mamie

il allume



mèche

amis



il filme



10 Remets dans l'ordre les étiquettes mots pour reformer la phrase.


\_\_\_\_\_

M m m m



Date : \_\_\_\_\_

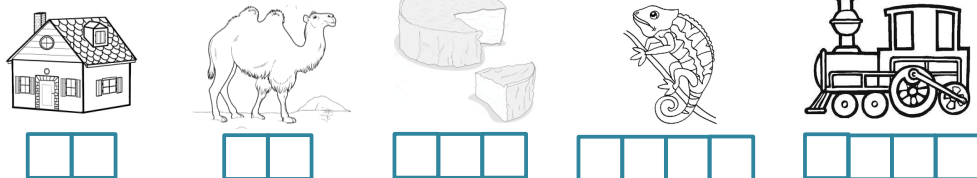
1 Découpe et colle les images où tu entends le son **m**



2 Entoure l'image quand tu entends le son **m**



3 Coche la case de la syllabe où tu entends le son **m**



4 Entoure la lettre **m** à chaque fois que tu la vois.

N m u n M u W m n w

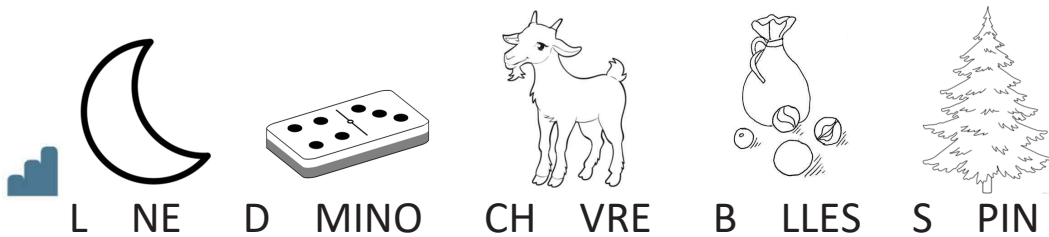

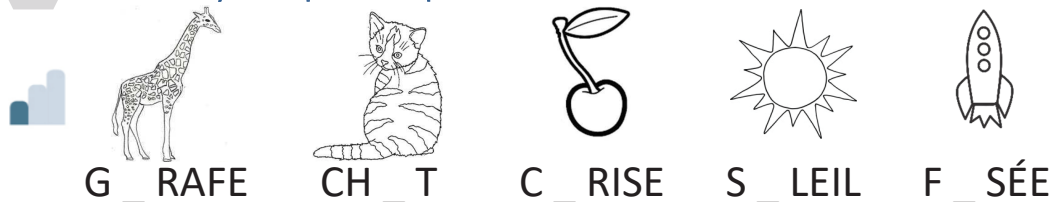
5 Entoure la lettre **m** à chaque fois que tu la vois dans un mot.

mammoth mouche fourmi MARINE domino

# Révisions

Date : \_\_\_\_\_

1 Ecris la voyelle qui manque dans les mots suivants.



2 Relie les lettres identiques.

a    É    i    e    o    U    è    y

•    •    •    •    •    •    •    •  
é    i    A    è    Y    e    o    u

L I l l

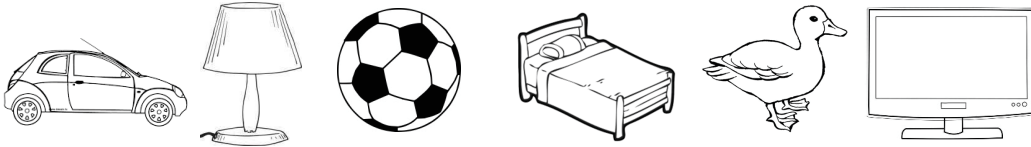


Date : \_\_\_\_\_


1 Découpe et colle les images où tu entends le son **l**



2 Entoure l'image quand tu entends le son **l**



3 Coche la case de la syllabe où tu entends le son **l**



4 Entoure la lettre **l** à chaque fois que tu la vois.

L b i j F l e l f c T


5 Entoure la lettre **l** à chaque fois que tu la vois dans un mot.

sel louve parapluie poire bol lame POULE

# Révisions

Date : \_\_\_\_\_


4 Relie chaque mot à la bonne syllabe.



lade



vabo



nêtre



meau

la

fe

sa

cha

5 Entoure chaque mot de la phrase d'une couleur différente.

Lili

LaféeLiliaunchat.

La

à

chat.

une

a

un

fée


Lila

Le

fée

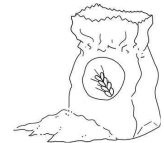
hat.

6 Remets les syllabes en ordre pour former les mots. Ecris chaque mot.



VAL

CHE



RI

FA


NE

# Révisions

Date : \_\_\_\_\_

1 Entoure les images de la bonne couleur en fonction du son que l'on entend :

l	f	ch	s
violet	rouge	orange	vert



2 Colorie de la bonne couleur les lettres l, f, ch, s quand tu les vois dans le mot.

chasser    sofa    FICHE    lâcher    fil    os

3 Entoure le mot qui contient la syllabe donnée.

sa	cho	fi	la
chat	lèche	figure	lune
salade	chasse	machine	malle
sofa	chocolat	fâché	lavabo



Date : \_\_\_\_\_


6 Relie chaque syllabe à son image.



li



lu

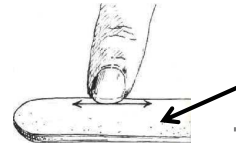


lé



la

7 Essaie d'écrire les mots qui correspondent aux dessins.



\_\_\_\_\_



\_\_\_\_\_

8 Lis les mots, trouve l'image qui correspond et entoure-les de la même couleur.



Lola  
Allo  
lilas






Date : \_\_\_\_\_

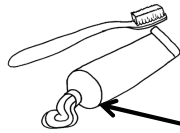
1 Découpe et colle les images où tu entends le son **f**



2 Entoure l'image quand tu entends le son **f**



3 Coche la case de la syllabe où tu entends le son **f**



4 Entoure la lettre **f** à chaque fois que tu la vois.

E i e F L l f t h f T

5 Entoure la lettre **f** à chaque fois que tu la vois dans un mot.

sol coiffure ferme figure maladie FARINE




Date : \_\_\_\_\_

6 Relie chaque syllabe à son image.



si

as



se

sa



7 Essaie d'écrire les mots qui correspondent aux dessins.



\_\_\_\_\_



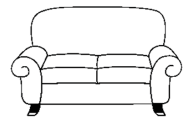
\_\_\_\_\_

8 Lis les mots, trouve l'image qui correspond et entoure-les de la même couleur.



os


assis



as

sofa

chasse



9 Remets dans l'ordre les étiquettes mots pour reformer la phrase.

\_\_\_\_\_

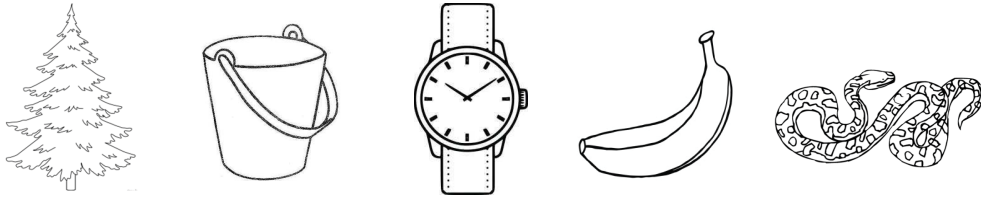


Date : \_\_\_\_\_


1 Découpe et colle les images où tu entends le son **S**



2 Entoure l'image quand tu entends le son **S**



3 Coche la case de la syllabe où tu entends le son **S**



4 Entoure la lettre **S** à chaque fois que tu la vois.

s c e n C g e s s f F


5 Entoure la lettre **S** à chaque fois que tu la vois dans un mot.

sol chassé soupe POISSON pastèque os



Date : \_\_\_\_\_

6 Relie chaque syllabe à son image.




fi

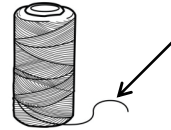
fu

fe


fa



7 Essaie d'écrire les mots qui correspondent aux dessins.



\_\_\_\_\_



\_\_\_\_\_

8 Lis les mots, trouve l'image qui correspond et entoure-les de la même couleur.

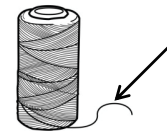


folie

fée

affolé

fil






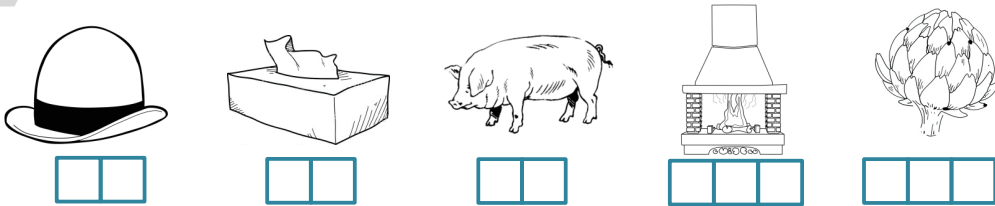
1 Découpe et colle les images où tu entends le son **ch**



2 Entoure l'image quand tu entends le son **ch**



3 Coche la case de la syllabe où tu entends le son **ch**



4 Entoure les lettres **ch** à chaque fois que tu les vois.


EH ch cl ph CH cl PH ch ph

5 Entoure les lettres **ch** à chaque fois que tu les vois dans un mot.

chaussure marchandise canard hache haricot



6 Relie chaque syllabe à son image.



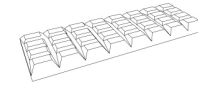
cha

cho



che


chu



7 Essaie d'écrire les mots qui correspondent aux dessins.



\_\_\_\_\_



\_\_\_\_\_

8 Lis les mots, trouve l'image qui correspond et entoure-les de la même couleur.



chat

fâché



il lèche

fiche



9 Remets dans l'ordre les étiquettes mots pour reformer la phrase.

\_\_\_\_\_