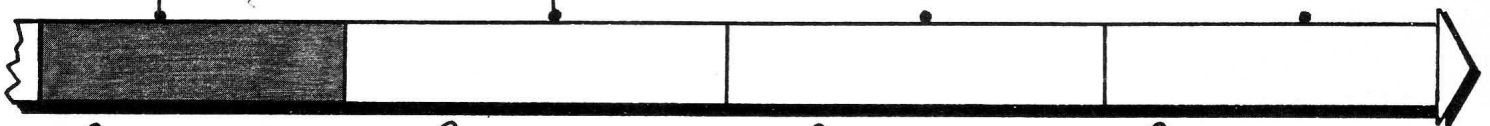




# A la découverte du temps

## Le jour et la nuit. (1)



- 1 - Trouve les différences entre les deux dessins: ce qu'on voit le jour, ce qu'on voit la nuit.
- 2 - Le jour : colorie en jaune les façades des maisons éclairées par le soleil, en bleu le ciel.
- 3 - La nuit : colorie en jaune: la lune, les étoiles, la lumière du lampadaire, les phares de l'automobile, les fenêtres éclairées.



la nuit

le jour

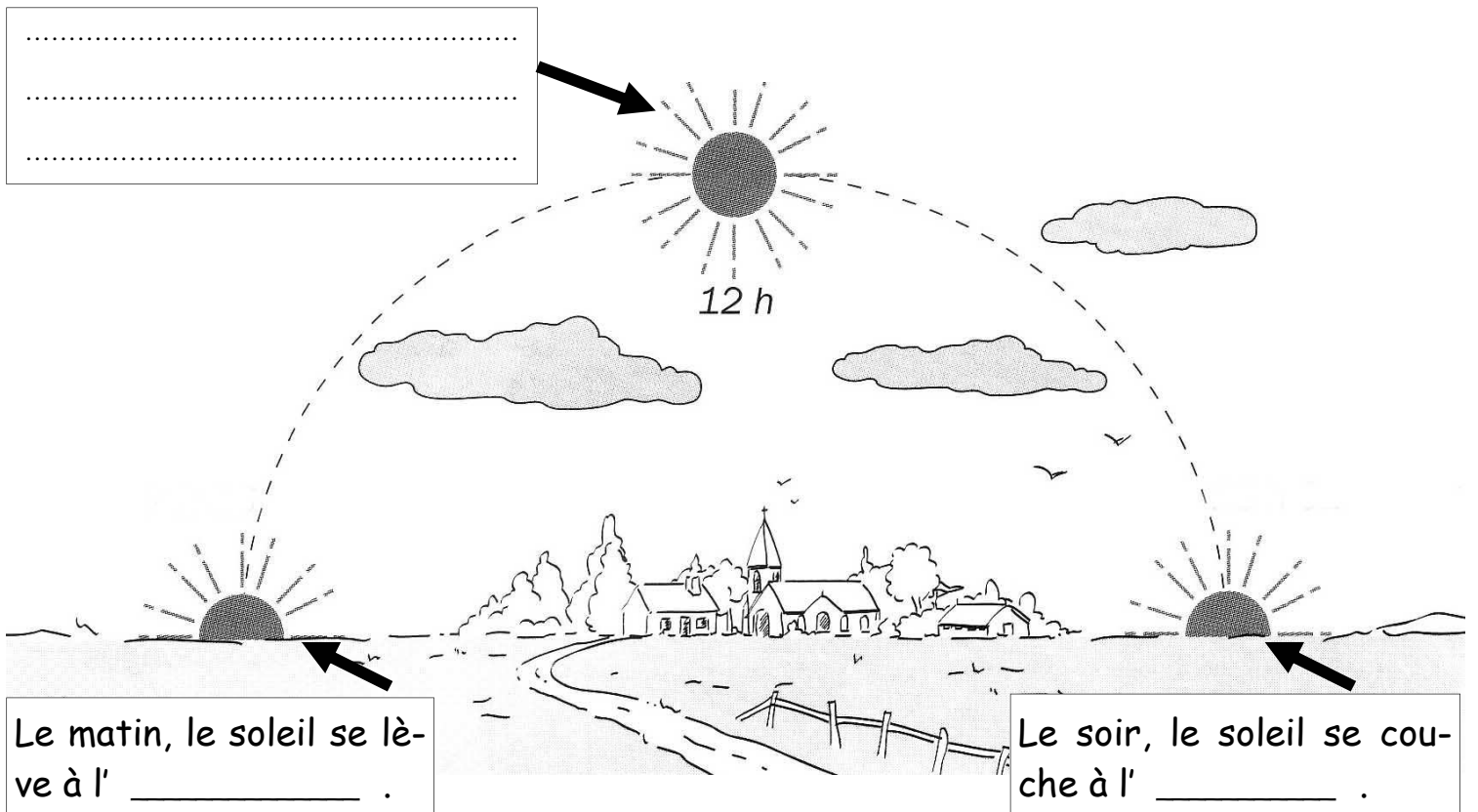
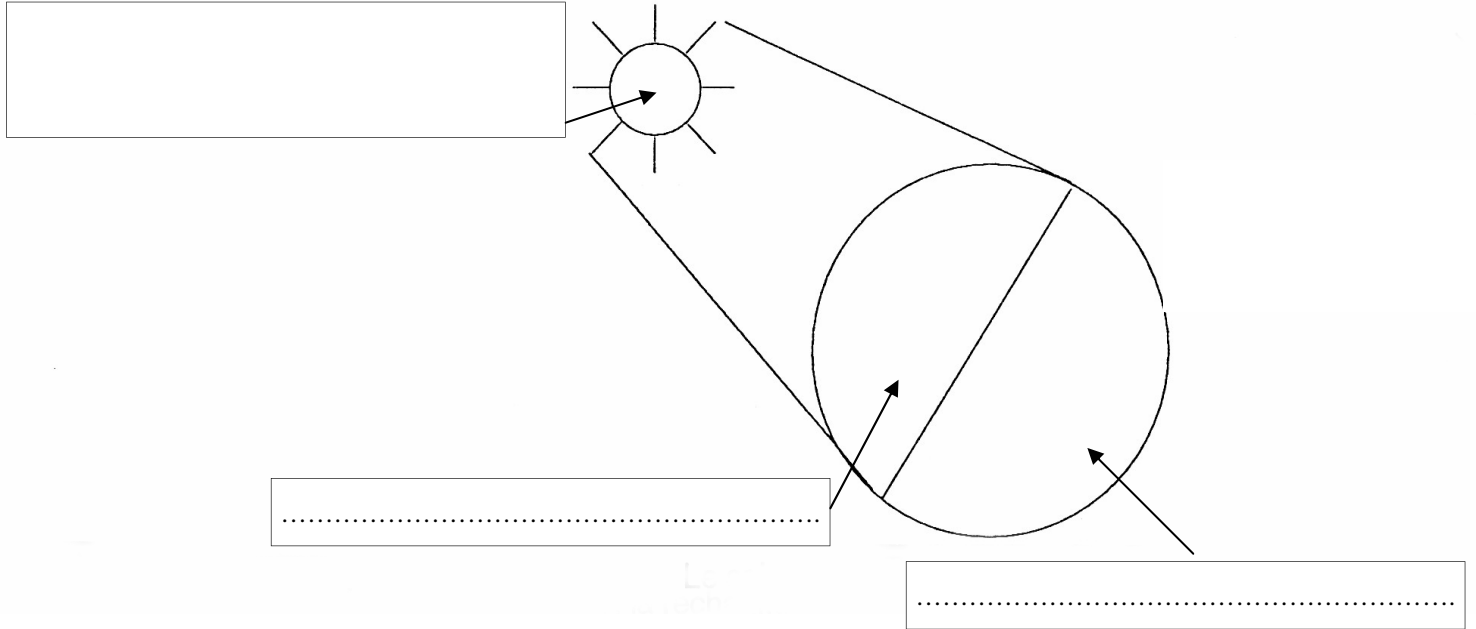
la.....

le.....

- 1 - Reconnais ce que font les enfants. Quand cela se passe-t-il ?
- 2 - Continue à relier chaque dessin au point correspondant.
- 3 - Sur la frise, colorie en noir la nuit, en jaune le jour.
- 4 - Ecris les mots: nuit, jour, à la place qui convient.

# Le jour et la nuit (2)

La terre tourne sur elle-même et autour du soleil.



Le jour, le soleil éclaire la terre et la réchauffe. Le soir, le soleil disparaît à l'horizon. On dit qu'il « ..... »

Et c'est la nuit.