










VOCABULAIRE AUTOUR DE LA MER

A marée basse, on peut observer ou pêcher des coquillages et des crustacés.

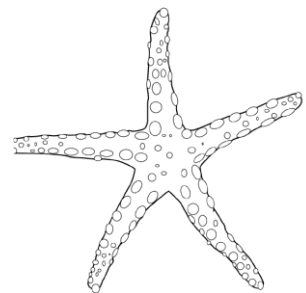




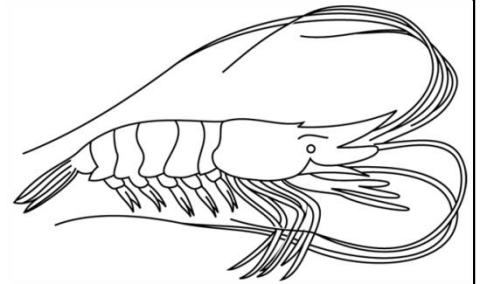

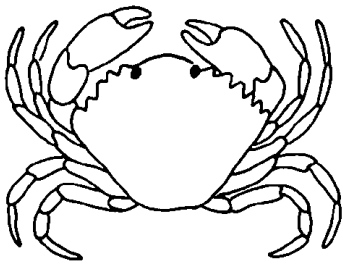
Plaçons les bonnes étiquettes sous les images:

VOCABULAIRE AUTOUR DE LA MER

A marée basse, on peut observer ou pêcher des coquillages et des crustacés.

Plaçons les bonnes étiquettes sous les images:

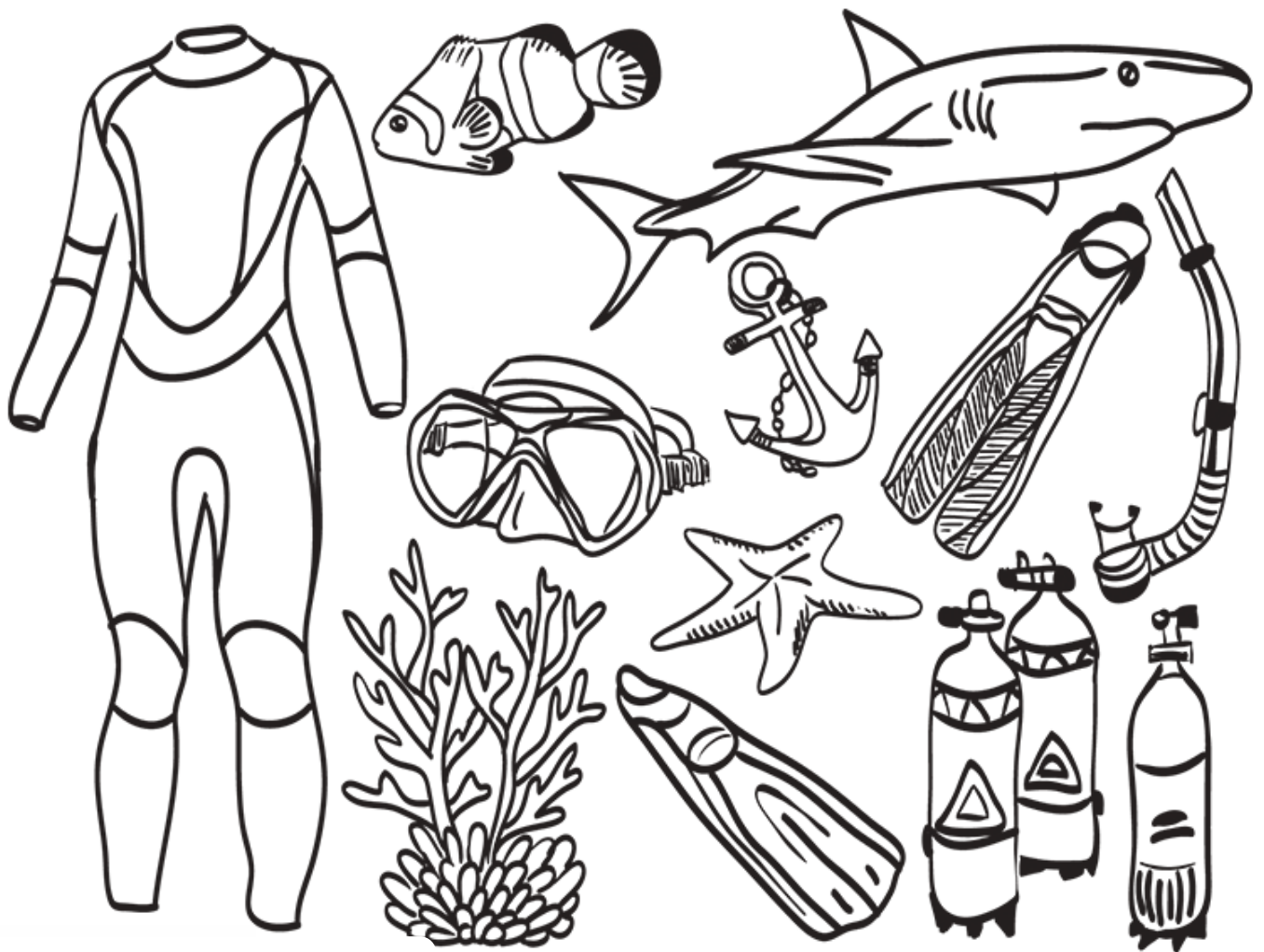


Une étoile de mer	Une moule	Un crabe
Une araignée de mer	Une coquille Saint Jacques	Une crevette
Un homard	Une patelle	Un oursin

Une étoile de mer	Une moule	Un crabe
Une araignée de mer	Une coquille Saint Jacques	Une crevette
Un homard	Une patelle	Un oursin

Une étoile de mer	Une moule	Un crabe
Une araignée de mer	Une coquille Saint Jacques	Une crevette
Un homard	Une patelle	Un oursin

Une étoile de mer	Une moule	Un crabe
Une araignée de mer	Une coquille Saint Jacques	Une crevette
Un homard	Une patelle	Un oursin




Plongée sous-marine

Voici le matériel pour partir faire de la plongée sous-marine.

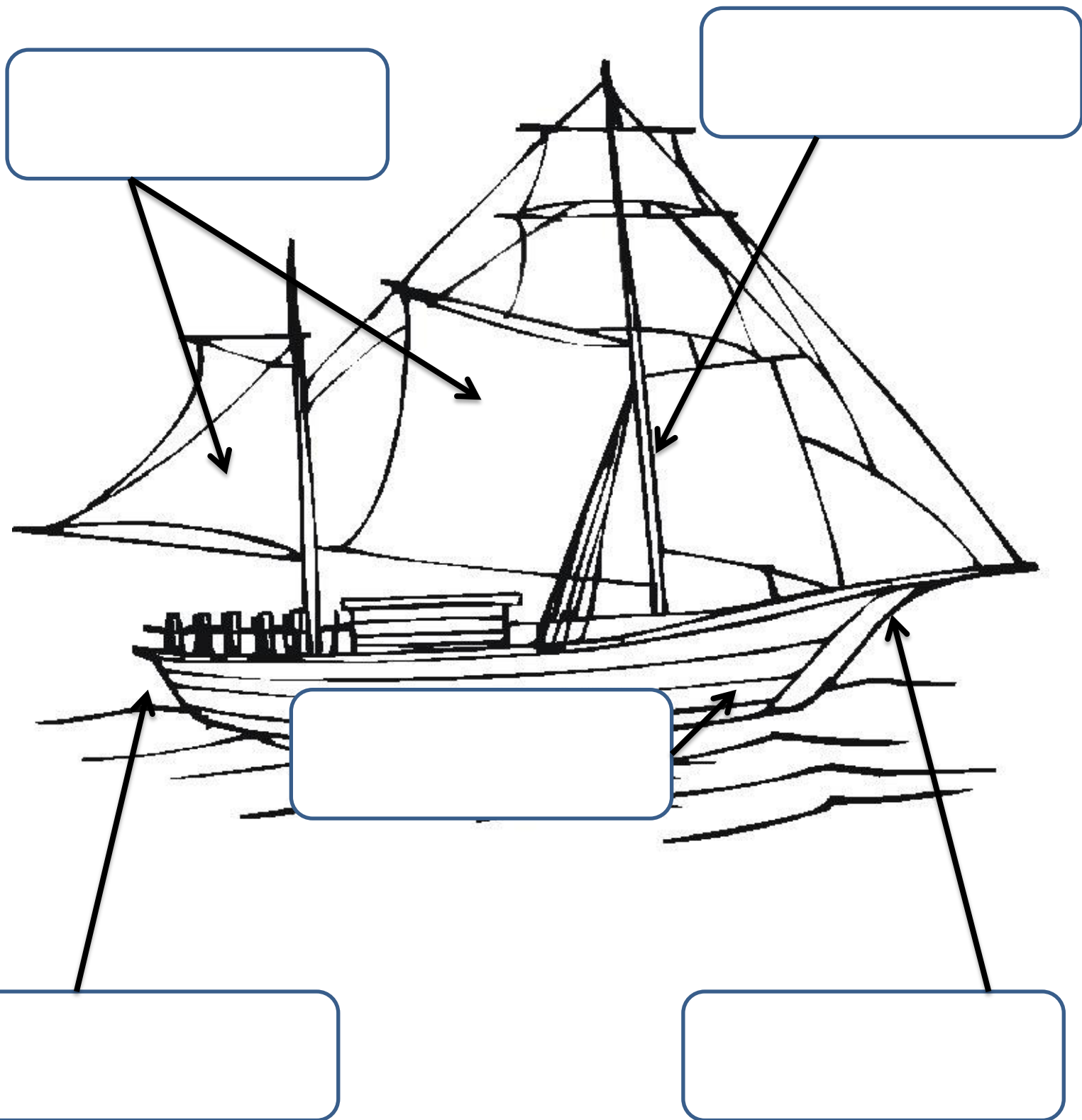
ENTOURE les objets de la couleur demandée:

- En rouge : la combinaison de plongée
- En jaune : le tuba
- En vert : les palmes
- En violet : le masque
- En bleu: les bouteilles de plongée.



Complète les étiquettes avec les mots suivants:

le mât, la coque, les voiles, la proue, la poupe.



LES FONDS MARINS

Place les numéros au bon endroit sur l'image:

1. Un hippocampe	2. Une méduse	3. Des étoiles
4. Un diodon	5. Une anguille	6. Une anémone

