




J'ai 3 grenouilles, 2 sont rouges. Combien sont vertes?



Connecte toi et écoute cette histoire sur laquelle nous allons travailler ensuite :
<https://www.youtube.com/watch?v=FZGHtLw4ZPY>

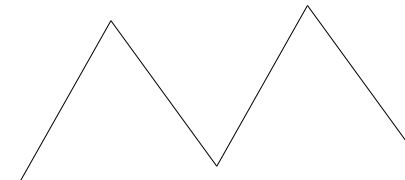


Les tours: construit le plus de tours différentes avec 3 cubes de couleurs différentes

JOUR 1



Je trace des lignes brisées





Deux vaches sont restées dans l'étable. Combien de vaches possède le fermier ?



Tourne 3 fois autour de ta table en te déplaçant comme un crabe.



Réécoute l'histoire de la grenouille et raconte la à tes parents


JOUR 2



Construis cette fleur en pâte à modeler



Découpe des bandes de papier , colle les sur une feuille et trace des petits traits entre chaque bande





Construit un collier avec un rythme de 2 couleurs (1-1 ou 1-2....à toi d'inventer)

J'apprends à faire mes lacets



Allonge toi (si possible sur un tapis ou de la moquette) un tas de peluches à tes pieds. Ta mission? Saisir les nounours avec tes pieds et venir les déposer dans une caisse ou un panier situé derrière ta tête.

JOUR 3



Je place des élastiques autour d'un tube



Demande à tes parents de découper les images des animaux et associe les avec ce qu'ils mangent (voir fiches)



Place dans chaque verre un peu d'eau et un des ingrédients de la liste. Attends quelques instants puis mélange avec la cuillère. Observe ce qui se passe? Est-ce que tout se mélange avec l'eau? Trie ce qui peut se mélanger avec l'eau et ce qui ne se mélange pas.




7 verres d'eau transparents



Une petite cuillère



De la terre ou du sable



de la grenadine



Du sucre en morceaux



du poivre



de l'huile



du sel




du cacao



GRENOUILLE grenouille



Dessine une grenouille en suivant ces étapes



Fabrique des pompons à l'aide d'une fourchette. Aide toi du petit tuto sur la page suivante

JOUR 4



Je visse et je dévisse



Fais trois fois le tour de la table en sautant à cloche pied



Emprunte la grille du four
Et utilise là comme métier à tisser en faisant glisser un ruban, un lacet, de la laine ou des bandes de papier. Il faut passer une fois dessous une fois dessus...