

Couverture

1/Ecris les mots Titre, auteur, éditeur

Niveau 3

CP Cycle 2

Taoki au pôle Nord

Christine Beigel
Aurélien Heckler

Taoki et ses amis

istia

2/Entoure le titre de ton album.

Taoki au pôle sud

Toaki au pôle nord

Taoki au pôle nord

Taoki au pale nord

3/Ecris le nom de cet animal



1/Numérote les phrases dans l'ordre du texte

- Taoki raconte : Hugo, Lili et moi, on est allé au pôle nord.
- A l'école, on joue à « Si tu mens, ton nez va s'allonger. »
- Taoki réfléchit, sourit et commence.

2/Relie les mots aux dessins.

Taoki

ballon

balle

sac



3/Vrai ou faux

Lili raconte une histoire

Si tu mens, ta joue va s'allonger.....

C'est le tour de Taoki de raconter une histoire.....

4/Entoure les points de fin de phrase en vert.

A l'école, on joue. C'est le tour de Taoki de raconter une histoire vraie ou fausse. Il réfléchit, il sourit et il commence.

Il y aphrases.

1/ Complète avec des mots du texte

Au pôle Nord, il fait tellementque tout gèle,
même la !



Selon les années, la mer a undifférent.


2/ Relie les mots à leur dessin.

banquise



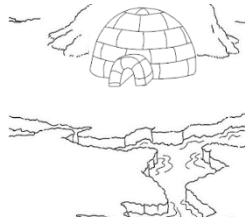
nain

glace



algue

poisson



arbre

3/ colorie les bonnes phrases

Taoki lèche une glace.

Taoki lave une glace.



4/ Entoure les lettres pour former le mot modèle

<u>banqui</u> <u>se</u>	<u>parfum</u>	<u>poisson</u>
u e b	e b u f	p t o i
o a p l q	c p l d r	e s o m
a n i s	t m i a	u s e n r

1/coche la case si c'est vrai.

- Lili a gelé sur place.
- Hugo a gelé sur place.
-

2/relie ce qui va ensemble.

- | | | |
|-----------------------|--------------------------|-----------------------|
| Taoki est parti | <input type="checkbox"/> | • avec Hugo gelé. |
| Hugo s'est transformé | <input type="checkbox"/> | • chercher de l'aide. |
| Taoki a laissé Lili | <input type="checkbox"/> | • en glace. |

3/écris une ou plusieurs phrases qui correspondent au dessin.



Two sets of horizontal writing lines for the student to write their response to the drawing.

4/ Colorie le chemin de l'alphabet.

E	(A)	E	C	G	A	F
F	B	Q	T	S	R	Q
I	C	H	U	J	C	P
C	D	O	V	C	D	O
C	E	A	W	P	E	N
M	F	N	X	Y	Z	M
B	G	H	I	J	K	L
K	L	A		A	D	C
A	E	D	C	F	B	G

1/ relie le dessin au mot

pingouin

dragon

marcher

voler



2/ complète avec un ou une

..... pingouin


.....dragon

.....glace

3/ vrai ou faux

Taoki a tenté de parler aux pingouins.....

Les pingouins ont compris Taoki.....



4/ Avec ses étiquettes, forme une phrase et écris -la.

a	au	repéré	loin	une
Taoki	de	bande	pingouins.	



A large grid of writing lines for the student to write their sentence.

1/remets les mots dans l'ordre

ont imité	Taoki	Les pingouins
-----------	-------	---------------

Handwriting practice lines consisting of a central blue line and two light blue lines above and below, on a grid background.

2/vrai ou faux

la danse de la gourmandise

frappe ton ventre trois fois.....

tire la langue.....

frappe sur ton nez.....


tourne sur toi-même.....



3/ Avec ses étiquettes, forme une phrase et écris -la.

a	fait	de	danse
Taoki	la	la	gourmandise.

Handwriting practice lines consisting of a central blue line and two light blue lines above and below, on a grid background.

\ Colorie  le chemin de l'alphabet.

Y	X	W	V	U	T	S
Z	E	J	A	D	G	R
C	B	F	E	C	B	Q
D	E	N	H	R	I	P
Ⓐ	G	B	M	V	A	O
B	Q	U	D	C	F	N
C	K	D	A	S	H	M
D	L	O	T	P	C	L
E	F	G	H	I	J	K

1/ **Remets** ces lettres dans l'ordre pour retrouver des mots du livre

q e u e e

d l ô r e

o s a i e u

2/**complète** avec un ou une.

.....queue

.....oiseau

.....glaçon

.....pingouin

3/**remets** les mots dans l'ordre pour former une phrase.

se dandine

Une longue queue

moi.

derrière



--	--	--	--	--	--	--	--	--	--

4/**Regarde le dessin et répond.**

Qui glissent derrière Caoki ?

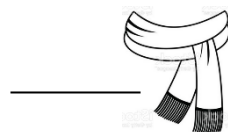
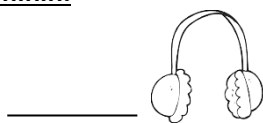
.....

Sur quoi glisse Caoki ?

.....



5/ **écris M pour masculin et F pour féminin.**



1/ Réponds à cette question

- Que font les pingouins ?

Ils

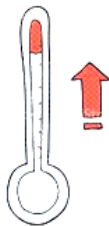
2/ Entoure les points de fin de phrase en vert. Colorie chaque phrase d'une couleur différente. Ecris le nombre de phrase.

Un pingouin s'est approché. suivi d'un autre. Puis d'un autre. D'un autre encore.

Il y aphrases.

3/ Reconstruis les mots du livre avec ces syllabes

tem- ra – tu – re - pé



dre – fon



trou – at – ment - pe



4/vrai ou faux.

Les pingouins se regroupent autour de Hugo.....

Hugo a gelé encore plus.....

Hugo a fondu car il a chaud.....



5/ Relie les mots à leur image puis entoure en bleu les noms de personnes, en vert les noms d'animaux, en rouge les noms de choses.

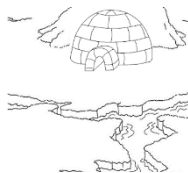
pingouin –



Lili -



luge –



banquise -



dragon -



1/Regarde le dessin et répond.

Qui est devant Taoki ?

.....

Qui est derrière Lili ?

.....



2/vrai ou faux.

Les pingouins emmènent nos amis jusqu'à un igloo.....

un igloo est une petite maison de neige.....

3 Remets ces lettres dans l'ordre pour retrouver des mots du livre

i l o o g

m i a o s n

n i e g e



4/ Relie les mots à leur image puis entoure en bleu les noms de personnes, en vert les noms d'animaux, en rouge les noms de choses.

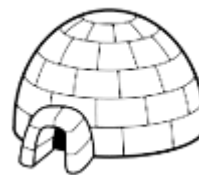
igloo -

maison -

ours -

glaçon -

ami -



1/Entoure les mots que tu vois dans le texte

inouï inuit ours ourson
 polaire portail renne reine

2/ Regarde l'image et colorie ce qui est vrai



Un ours est assis et joue aux cartes.

Un inuit est assis sur un tabouret.

Un ours boit du thé.

il y a quatre cartes sur la table.

3/vrai ou faux

L'ours a gagné la partie de cartes.



L'inuit a crié très fort.

Dehors, il y a un traineau.



4/ Relie les mots à leur image puis entoure en bleu les noms de personnes, en vert les noms d'animaux, en rouge les noms de choses.

traineau - renne - carte - inuit - botte





1/ Vrai ou faux

Taoki est allé au pôle Nord.....

Taoki a menti.....

Taoki est le roi pour raconter des histoires.



2/Combien y a-t-il de phrases ?

- Cent rennes ? Tu mens, Taoki !

Il suffit de regarder ton nez,
il est vraiment très long !

Et les ours ne jouent pas
aux cartes.

Tu n'es jamais allé au pôle
Nord, a dit un élève.

Il y aphrases.

3/ Avec ses étiquettes, forme une phrase et écris -la.

a	au	raconté	une	un
Taoki	de	drôle.	histoire	parlé



Handwriting practice lines with a grid background.

\ Colorie le chemin de l'alphabet.

A	J	B	K	C	L	D
U	T	S	R	Q	P	O
V	I	M	Y	W	Z	N
W	E	A	B	N	X	M
X	H	B	O	F	K	L
Y	D	C	H	T	J	E
Z	Q	D	A	X	I	Y
V	G	E	F	G	H	F
G	P	U	R	Z	S	C

