

Ville et date : *exemple* : Villedieux le 20/10/2012

[Dashed box for address and date]

Formule d'interpellation : *exemple* : Cher Maxime,

[Dashed box for salutation]

Texte :

[Large dashed box containing 10 horizontal lines for the main text]

Signature : *exemple* : William


[Dashed box for signature]

DEVANT L'ENVELOPPE : A qui j'écris = le destinataire

1ère ligne :
Prénom et NOM
exemple : Jean DUPONT

2ème ligne :
Numéro et rue
exemple : 27 rue de la Paix

3ème ligne :
Code postal et VILLE
exemple : 75000 PARIS




DEVANT L'ENVELOPPE : A qui j'écris = le destinataire

1ère ligne :
Prénom et NOM
exemple : Jean DUPONT

2ème ligne :
Numéro et rue
exemple : 27 rue de la Paix

3ème ligne :
Code postal et VILLE
exemple : 75000 PARIS




DERRIERE L'ENVELOPPE : Celui qui écrit = l'expéditeur (moi)

1ère ligne :
Prénom et NOM
exemple : Lucas MARTIN

2ème ligne :
Numéro et rue
exemple : 12 rue du Pré

3ème ligne :
Code postal et VILLE
exemple : 60187 VILLEDIEUX

Expéditeur :



enveloppe agréée par LA POSTE — Agrément N° 888 — Lot 194 / HP-02


DERRIERE L'ENVELOPPE : Celui qui écrit = l'expéditeur (moi)

1ère ligne :
Prénom et NOM
exemple : Lucas MARTIN

2ème ligne :
Numéro et rue
exemple : 12 rue du Pré

3ème ligne :
Code postal et VILLE
exemple : 60187 VILLEDIEUX

Expéditeur :



enveloppe agréée par LA POSTE — Agrément N° 888 — Lot 194 / HP-02

 **Penser aux MAJUSCULES !!**
pour les noms propres (prénoms, noms et noms de ville...)

 **Penser aux MAJUSCULES !!**
pour les noms propres (prénoms, noms et noms de ville...)