

Notice de fabrication :

### « La toupie »

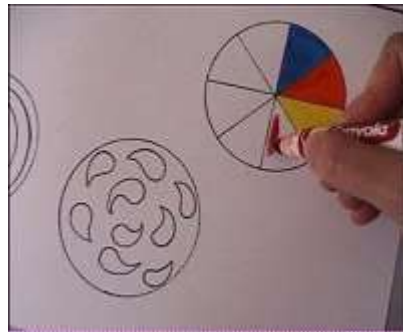
Pour réaliser une toupie, il faut :

- Des formes rondes dans du papier bristol
- Des bouts de balsa (taille allumette)
- Des ciseaux
- Des gommettes (facultatif)

Découper les formes rondes pour réaliser les toupies.

Décorer la toupie avec des couleurs vives. (Éventuellement coller des gommettes)

Demander à la maîtresse de pointer le centre de la toupie.



Glisser le morceau de balsa dans le trou.

On tourne et voilà, c'est terminé.



Notice de fabrication :

### « La toupie »

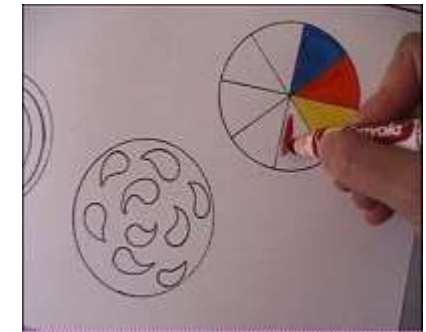

Pour réaliser une toupie, il faut :

- Des formes rondes dans du papier bristol
- Des bouts de balsa (taille allumette)
- Des ciseaux
- Des gommettes (facultatif)

Découper les formes rondes pour réaliser les toupies.

Décorer la toupie avec des couleurs vives. (Éventuellement coller des gommettes)

Demander à la maîtresse de pointer le centre de la toupie.



Glisser le morceau de balsa dans le trou.

On tourne et voilà, c'est terminé.

