















Tableau d'encodage : eu - œu

Image du mot	essai	je recopie
<p>exemple</p>  eu	<p>Je vois 2 arcs pour signaler que ce mot a 2 syllabes. Chaque trait compte pour une seule lettre. J'utilise l'aide « eu » pour écrire les lettres de ce mot sans les attacher pour l'instant. Un adulte vérifie mes réponses. Si j'ai des erreurs, j'essaie encore une fois.</p> <p>e u r o</p>	<p>Si j'ai trouvé la bonne orthographe, je recopie ici en attachant bien les lettres cette fois. Je n'oublie pas les lettres muettes quand il y en a. Si j'ai mal recopié, je corrige au stylo vert</p> <p>euro</p>
 eu	<p>-----</p>	
 eu	<p>-----</p>	
 eu	<p>-----</p>	
 œu	<p>-----</p>	
 œu	<p>-----</p>	
 œu	<p>-----</p>	

CORRECTION

Tableau d'encodage : eu - œu

Image du mot	essai	je recopie
 eu	<p>e u r o</p>	<p>euro</p>
 eu	<p>v o l e u r</p>	<p>voleur</p>
 eu	<p>f a c t e u r</p>	<p>facteur</p>
 eu	<p>f e u t r e s</p>	<p>feutres</p>
 œu	<p>o e u f</p>	<p>œuf</p>
 œu	<p>b o e u f</p>	<p>bœuf</p>
 œu	<p>s o e u r</p>	<p>sœur</p>