



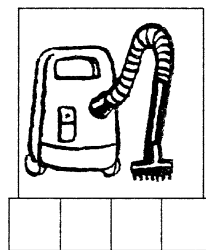


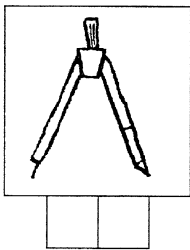
Prénom : date :



1 Colorie quand tu entends le son.



2 Colorie les cases des syllabes quand tu entends le son.



3 Entoure toutes les lettres p



Papa **LA POSTE** piqué Lapins
 PUBLIC boutique **septembre**
 pélican disposer harpes

4 Barre l'intrus dans chaque colonne.




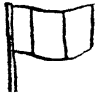




- pirate ●
- palais ●
- jupe ●
- pédalo ●
- poule ●

- patin
- champignon
- poussière
- cape
- espérer





5 Complète les mots dans le tableau.



	a	u	é
p	 unnneau	 unenaise	 un cana.....
	eau	om	e
p	 un dra.....	 unpier	 une échar.....


6 Complète les mots avec les syllabes pa, pé, pa, peau.





			
un cha	unda	une pou.....e	un com.....s


7 Avec les syllabes entourées, forme de nouveaux mots.



 appelle

 papa te


 pomme dimanche

 pivert petit

8 Production d'écrit.



Ecris ce que tu vois



Recopie ce qui est écrit au tableau
