


**PS / Objectif:** Différencier des formes géométriques.

**Consigne:** Colle une gommette sur tous les ronds.


Date:



Prénom:

**PS / Objectif:** Reconnaître des formes géométriques.  
**Consigne:** Colle une gommette sur chaque carré.

Date:




Prénom:

**MS / Objectif: Reconnaître des formes géométriques.**

**Consigne: Colorie tous les carrés.**


Date:



Prénom:

**GS / Objectif:** Reconnaître des formes géométriques.  
**Consigne:** Colorie tous les carrés.


Date:



Prénom: \_\_\_\_\_

**PS / Objectif:** Reconnaître des formes géométriques.  
**Consigne:** Colle une gommette sur chaque triangle.

Date:




Prénom:

**MS / Objectif:** Reconnaître des formes géométriques.

**Consigne:** Colle une gommette sur chaque triangle puis colorie les carrés.

Date:




Prénom: \_\_\_\_\_

**GS / Objectif:** Reconnaître des formes géométriques.

**Consigne:** Colorie les triangles en vert, les carrés en rouge et les ronds en bleu.

Date:




Prénom:

**GS / Objectif:** Reconnaître des formes géométriques.

**Consigne:** Barre toutes les formes qui ne sont pas des triangles.

Date:




Prénom:



**PS / Objectif:** Dessiner des formes géométriques.

**Consigne:** Dessine des ronds de toutes les tailles sur les ailes du papillon.

Date:

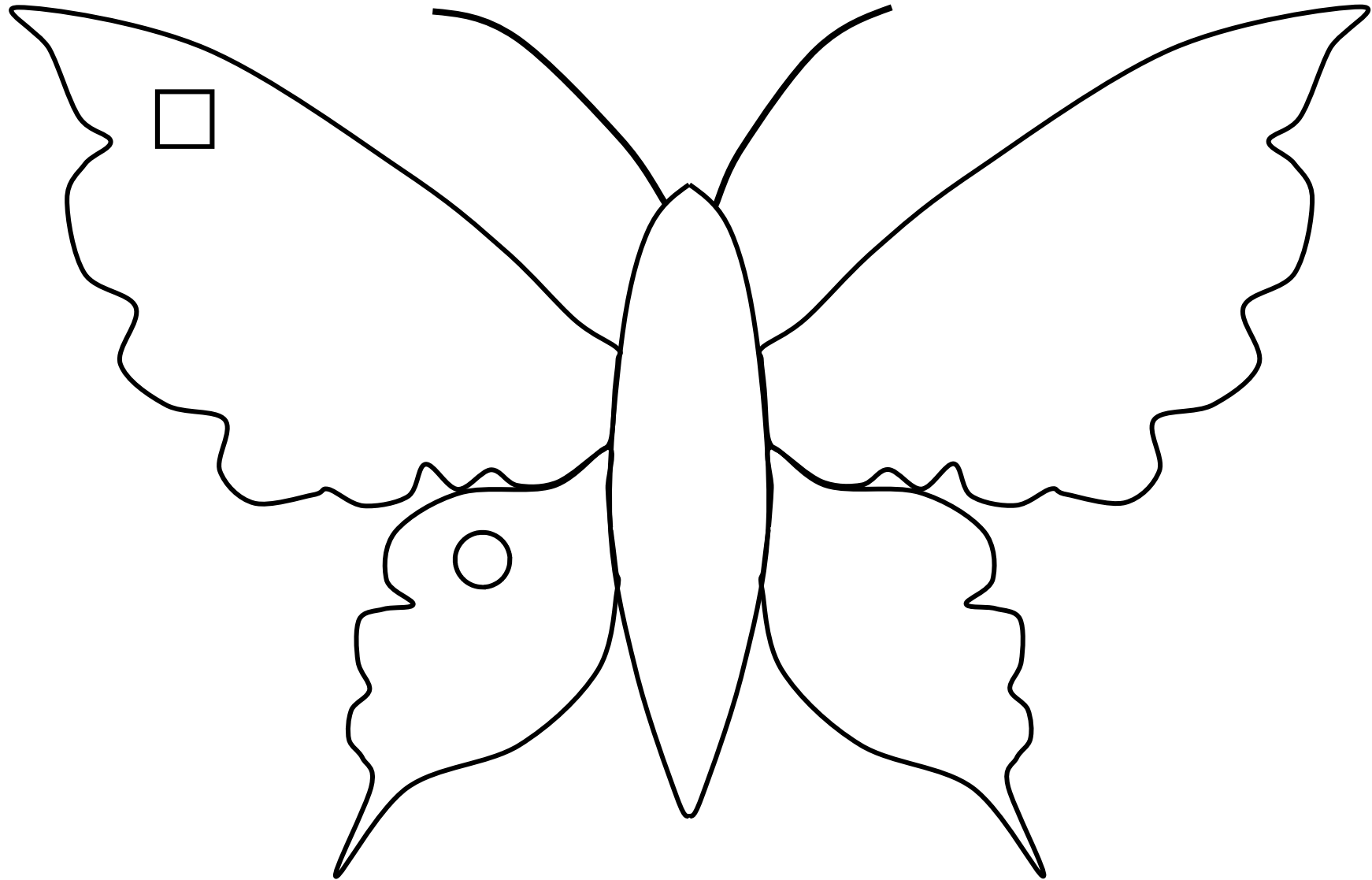


**Prénom:**

**MS / Objectif:** Dessiner des formes géométriques.

**Consigne:** Dessine des carrés sur les grandes ailes et des ronds sur les petites ailes.

Date:

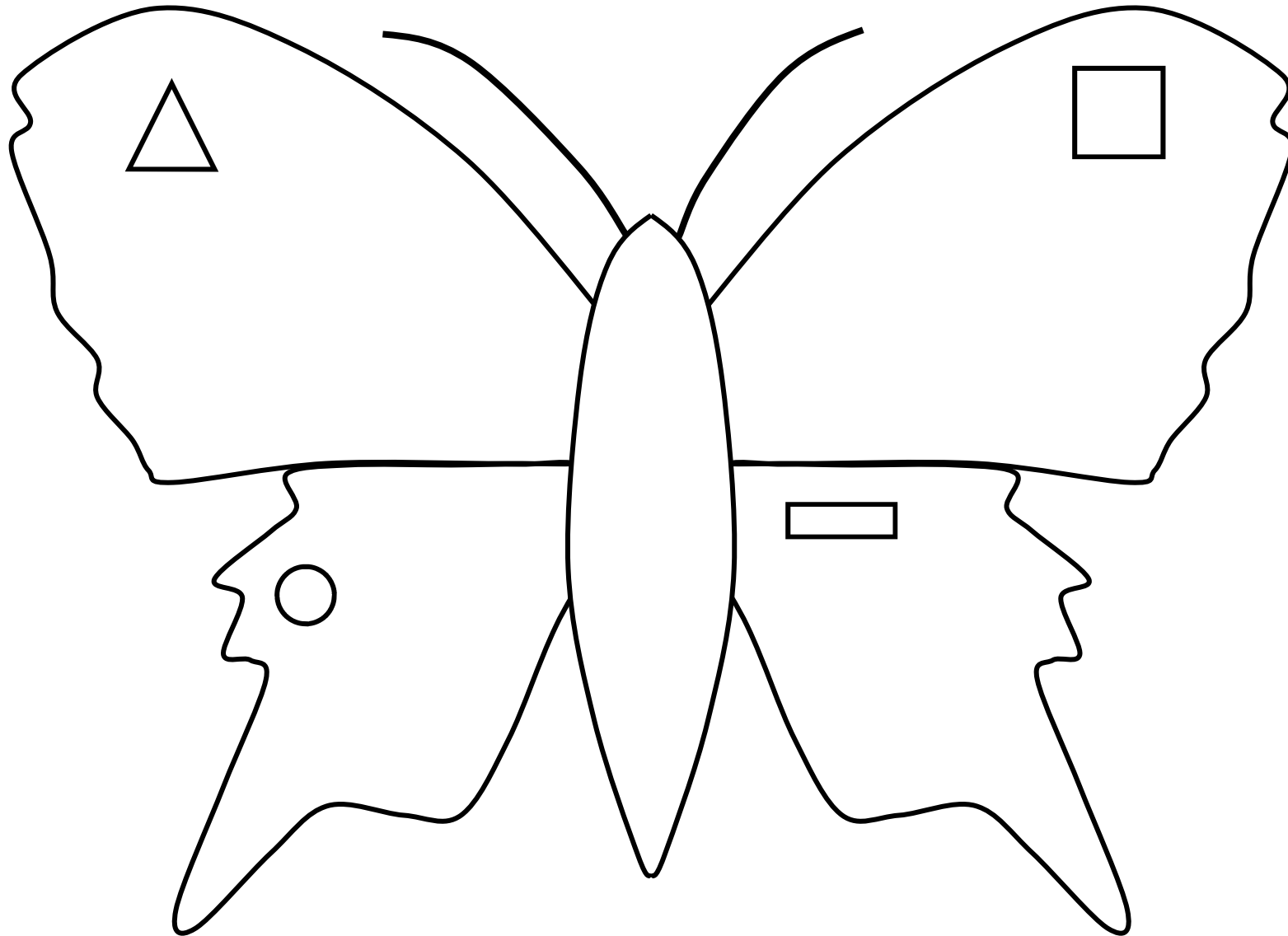


Prénom:

**GS / Objectif:** Dessiner des formes géométriques.

**Consigne:** Dessine les formes géométriques sur les ailes en respectant la consigne.

Date:

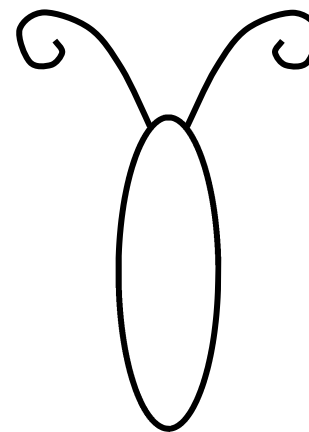
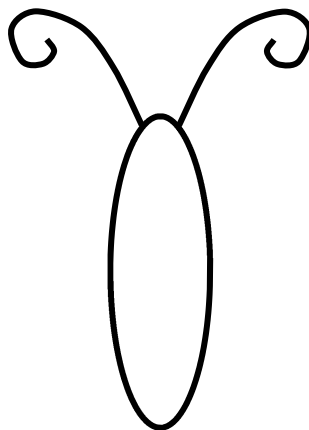
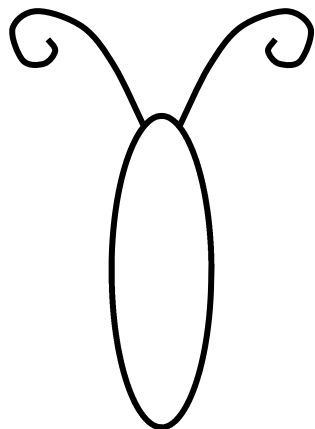
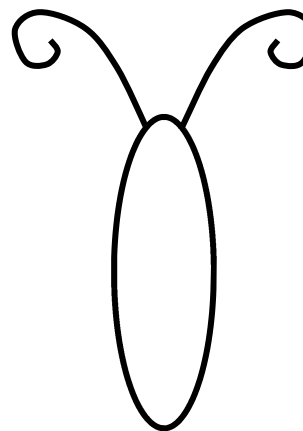



Prénom:

**PS / Objectif:** Différencier des formes géométriques selon leur taille.

**Consigne:** Forme des papillons en collant deux grandes et deux petites gommettes rondes suivant le modèle.

Date:



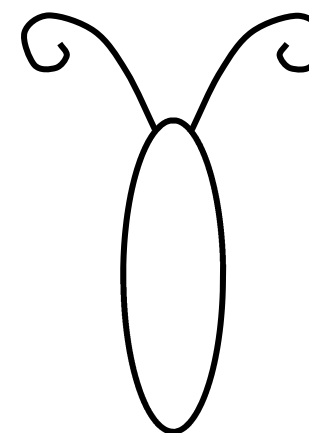
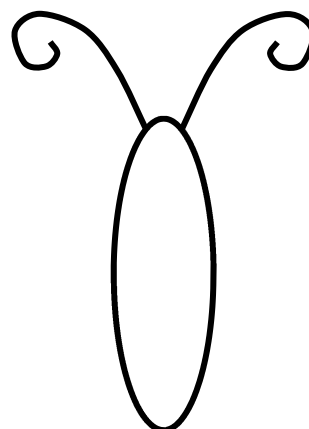
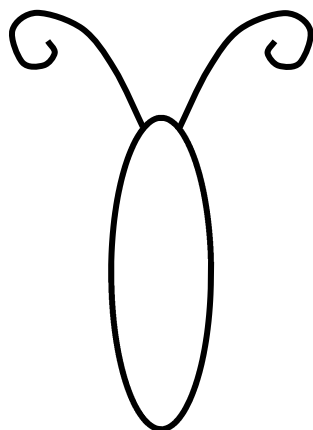
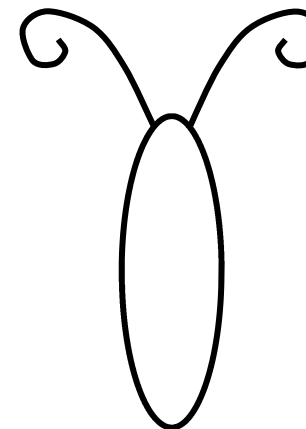
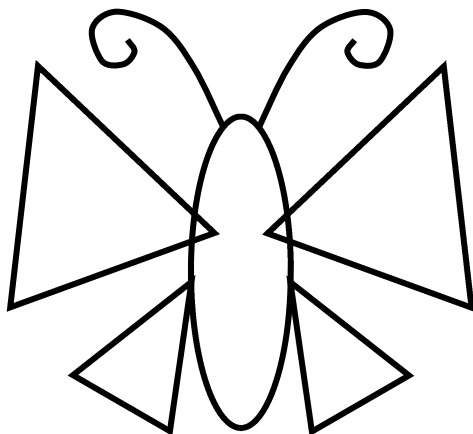
Prénom: \_\_\_\_\_

**MS / Objectif:** Différencier des formes géométriques selon leur taille.

**Consigne:** Forme un papillon en collant deux grandes et deux petites gommettes suivant le modèle.

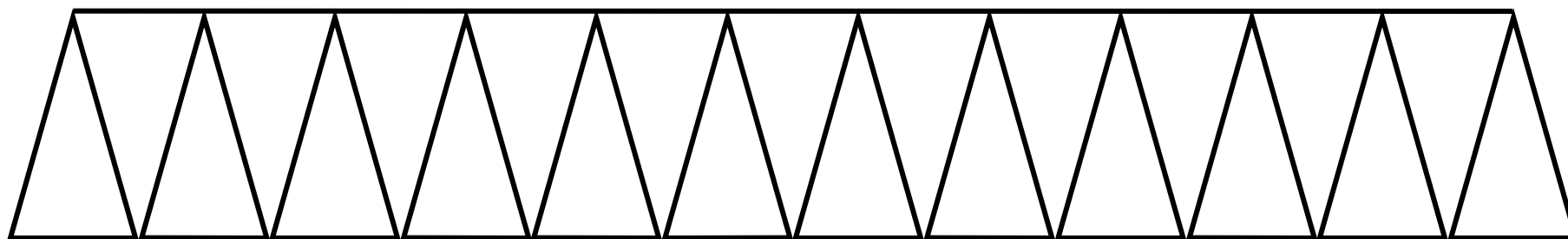
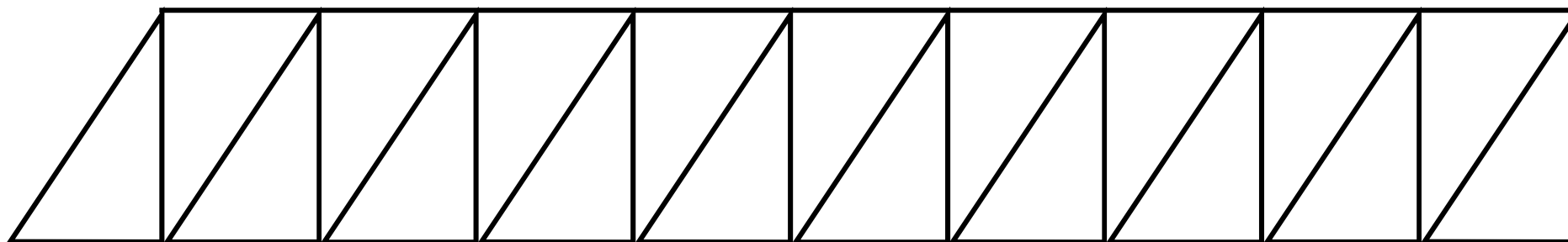
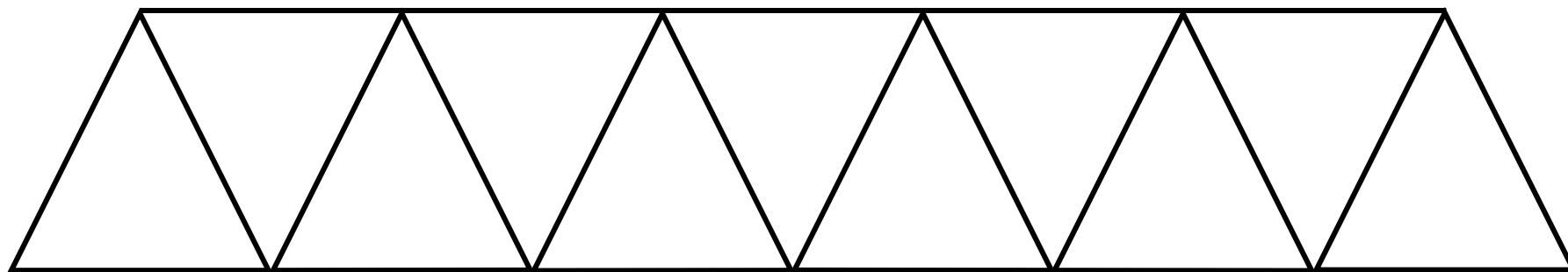
Tu dessineras ensuite les triangles pour terminer les autres papillons.

Date:



Prénom:


*Triangles à découper pour l'exercice suivant.*



**GS / Objectif:** Différencier des formes géométriques selon leur taille.

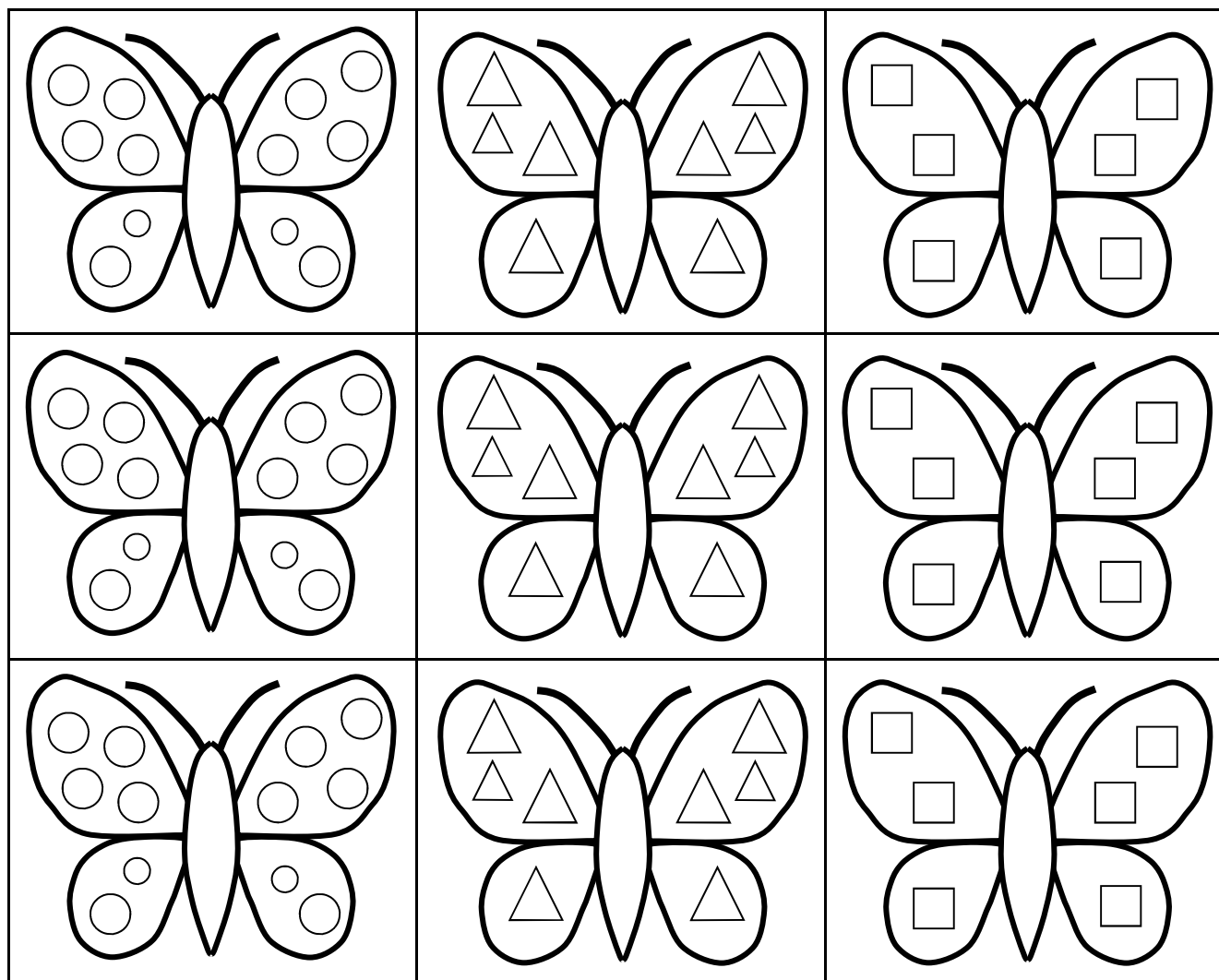
**Consigne:** Après avoir découpé les triangles de la page précédente, colle les suivant le modèle pour former des papillons. Tu dessineras ensuite les antennes.

Date:



Prénom:

*Papillons à découper pour l'exercice suivant.*





**MS / Objectif:** Trier des papillons selon les formes géométriques qui ornent les ailes.

**Consigne:** Colle les papillons dans les rectangles suivant les étiquettes .

Date:



A large empty vertical rectangle for sorting butterflies with circular patterns on their wings.



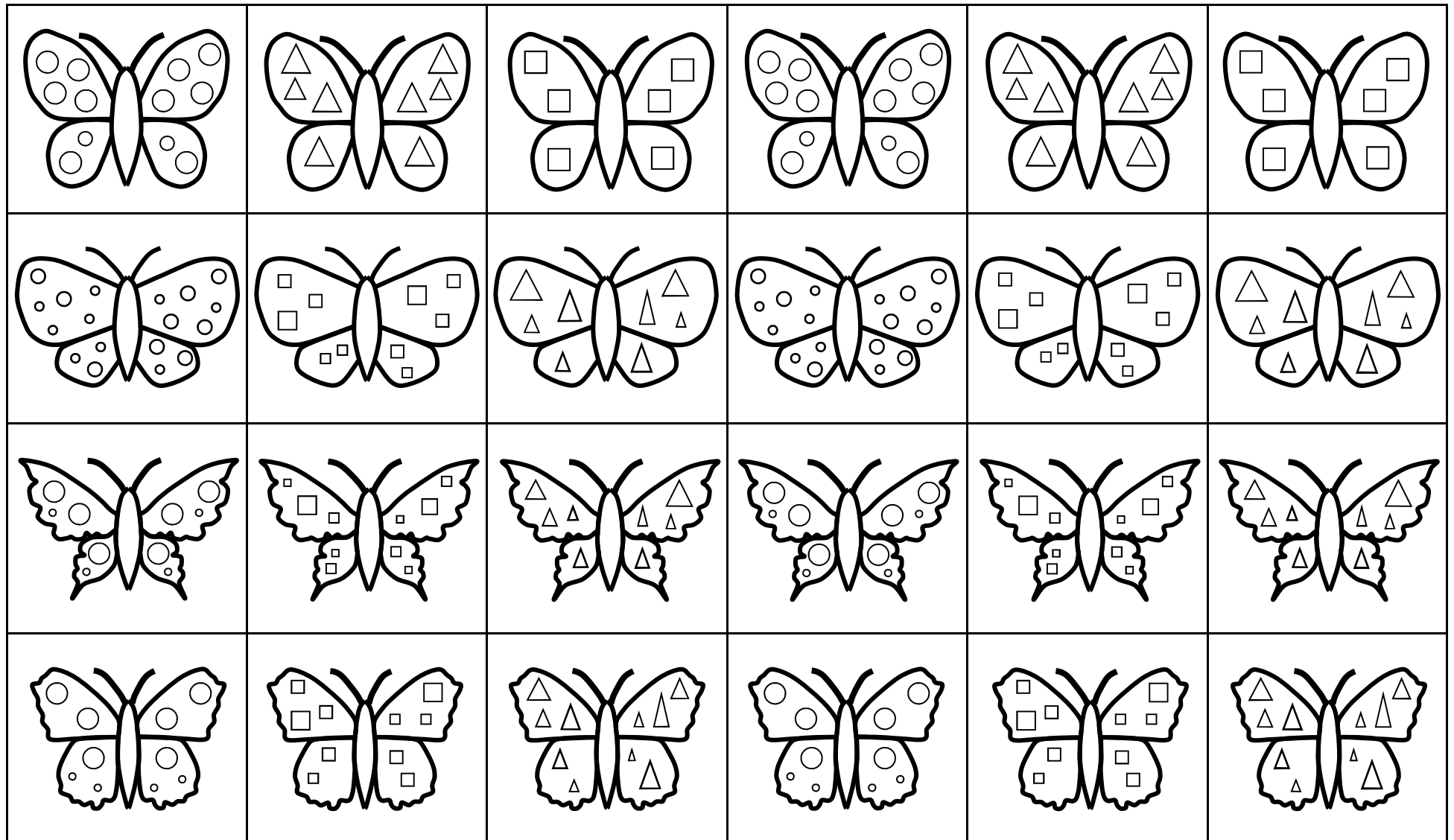
A large empty vertical rectangle for sorting butterflies with triangular patterns on their wings.



A large empty vertical rectangle for sorting butterflies with square patterns on their wings.

Prénom:



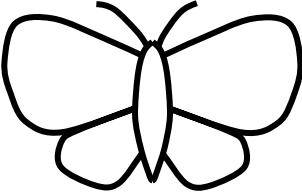

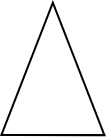


*Papillons à découper pour l'exercice suivant.*



**GS / Objectif:** Classifier des papillons dans un tableau à double entrée.

**Consigne:** Colle les papillons de la page précédente dans les cases du tableau.

Date:

Prénom: \_\_\_\_\_