


# LES OBJETS TECHNIQUES




Quel est cet objet ?

Objet mystère n°1




Dessine-le.





L'objet mystère n°1  
est une paire de ciseaux.

Les ciseaux sont une famille d'outils qui servent à couper différents matériaux : papier, tissu, carton, bois, pierre....

 La partie de la paire de ciseaux que l'on voit sur la photographie mystère est l'axe sur lequel les deux lames en métal pivotent.


Grâce aux ciseaux, tu peux découper du papier mais tu peux aussi le faire « friser » en utilisant le côté de la lame pour faire, par exemple, les tentacules de cette pieuvre.

Tuto : [pieuvre en papier](#)



Quel est cet objet ?

Objet mystère n°2




Dessine-le.

A large, empty rounded rectangular box with a black border, intended for drawing the object being investigated.



**L'objet mystère n°2  
est une basket.**

Les baskets sont des chaussures confortables qui peuvent servir à faire des activités sportives. Elles peuvent être en tissus ou en cuir.

 La partie de la basket que l'on voit sur la photographie mystère est un œillet.

C'est un petit trou bordé de métal dans lequel passe le lacet. L'œillet sert à protéger la chaussure pour qu'elle ne s'use pas lorsque l'on tire sur les lacets !

Tu peux prendre une chaussure à lacet, regarde cette vidéo et entraîne-toi à faire les lacets tout seul : [https://www.youtube.com/watch?v=PZRT\\_4LwV3A](https://www.youtube.com/watch?v=PZRT_4LwV3A)

Quel est cet objet ?

Objet mystère n°3



Dessine-le.


A large empty rounded rectangular box for drawing.





**L'objet mystère n°3  
est un coupe-ongles.**

Ce petit objet sert à couper les ongles des mains ou des pieds !

 Ce sont les deux lames coupantes situées au bout de la pince que l'on voit sur la photographie mystère.

Il existe d'autres objets qui permettent également de se couper les ongles comme :

la pince à ongles




ou les ciseaux à ongles




Quel est cet objet ?

Objet mystère n°4



Dessine-le.








L'objet mystère n°4  
est un stylo plume.

Le stylo plume est un objet qui permet d'écrire. Il fonctionne généralement avec une cartouche d'encre que l'on glisse à l'intérieur.

 La photographie mystère est un gros plan d'une partie de la plume de ce stylo.

Bien avant que l'on invente les stylos, les hommes utilisaient différents outils pour écrire. Au Moyen-Âge, et même bien plus tard, ils utilisaient par exemple des plumes d'oiseaux taillées qu'ils trempaient dans l'encre.

Prends un stylo plume ou un stylo avec lequel tu aimes bien écrire et recopie avec ta plus belle écriture quelques vers de ce poème.

### L'hirondelle

On m'a dit qu'une hirondelle  
Ne faisait pas le printemps  
Et moi je dis que c'est elle  
Non, qui le ferait donc ?

Je l'ai vue avec son aile  
Qui taillait dans le ciel blanc  
Un grand morceau de dentelle  
Qui venait jouer le vent.

Ce n'était qu'une hirondelle  
Un oiseau noir et blanc  
Et pourtant je n'ai vu qu'elle  
Et j'ai le cœur tout content.

On dit que les demoiselles  
Font la pluie et le beau temps  
Moi je dis qu'une hirondelle  
Fait l'avril et le printemps.

Bernette Chaponnière

Source :  
<http://bdpoemefromars.canalblog.com/archives/2015/03/17/31723782.html>

# *Les objets de la vie quotidienne*


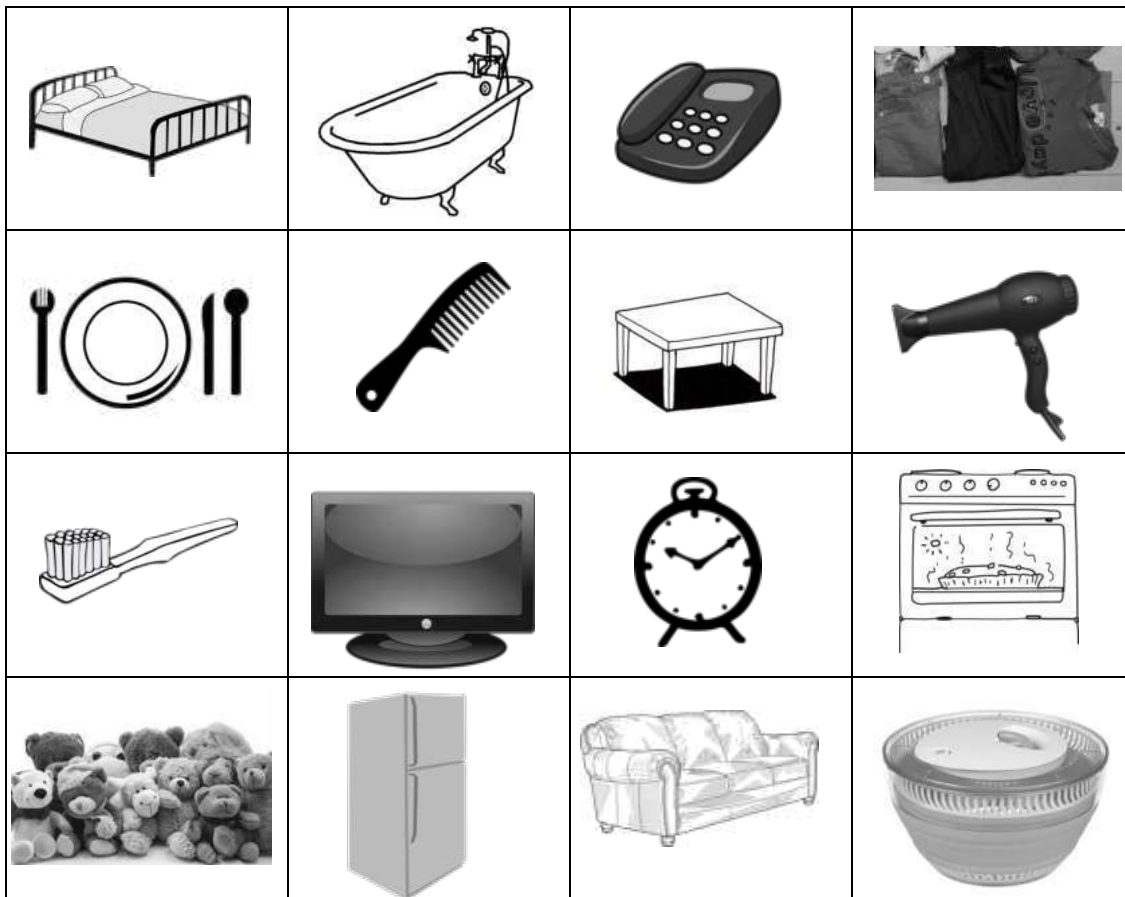
Colle les objets de la vie quotidienne dans la bonne pièce de la maison.

la cuisine

le salon

la salle de bain

la chambre



## *Les objets de ma trousse*

A quoi servent les outils dans ta trousse ? Retrouve l'objet correspondant à sa fonction.

<b>coller</b>	<b>découper</b>	<b>gommer</b>	<b>tracer</b>	<b>écrire</b>
<b>tailler</b>	<b>peindre</b>	<b>colorier</b>	<b>agrafer</b>	<b>scotcher</b>

