

Prénom :

Date :



avec aide


travail différencié



Entoure les lettres r, R

r r v v o r r w v r r r v r s
r r t f r e t r r t r f t e r

Relie les images aux syllabes



ra

ré

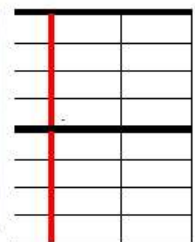
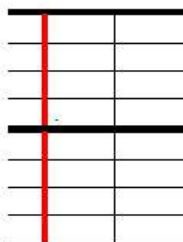
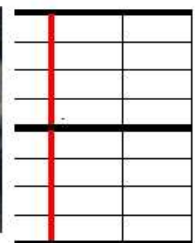
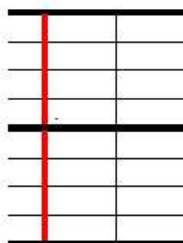
ri

ro

ru



Ecris les syllabes :



Prénom :

Date :



avec aide


travail différencié

« R »



Fiche 2

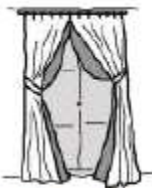
Colorie lorsque tu entends le son « r » :



Coche la case qui correspond à la syllabe où tu entends [r] :



Ecris la syllabe que tu entends au début de chaque mot : ro, ra, re, ri




Prénom :				Date :			
objectif				temps			<input type="checkbox"/> avec aide
				soin			<input type="checkbox"/> travail différencié

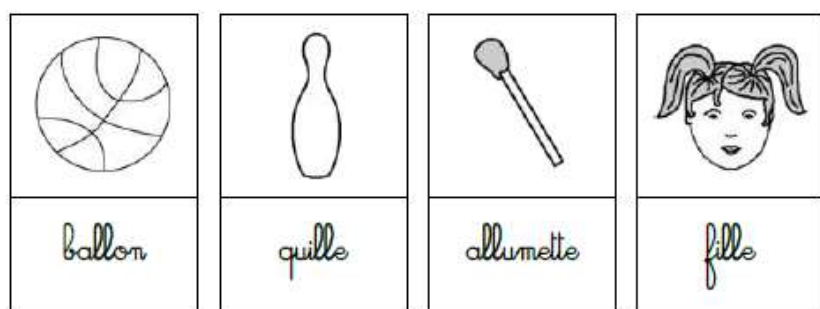


fiche 2

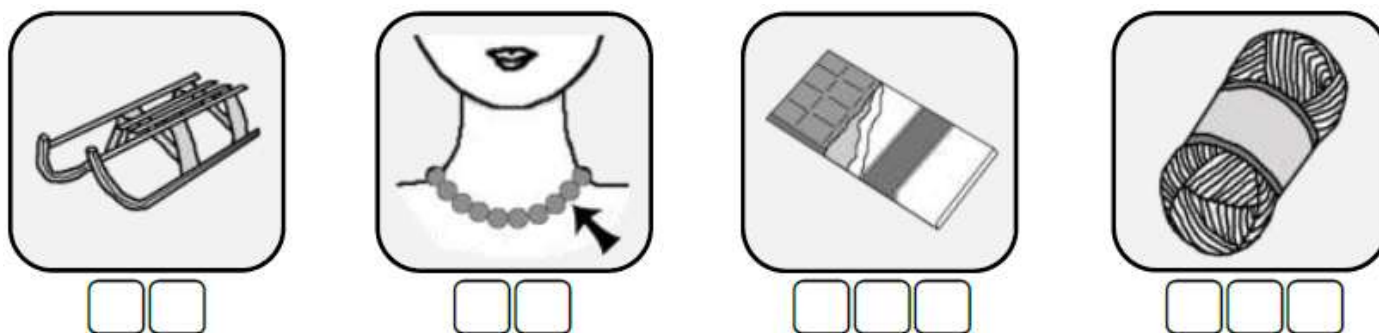
Colorie lorsque tu entends le son [l]




Colorie les mots où les lettres LL font le son [l]



Coche la case qui correspond à la syllabe où tu entends [r] :



Ecris la syllabe que tu entends au début de chaque mot : ro, ra, re, ri



Prénom :				Date :				
objectif				temps			<input type="checkbox"/> avec aide <input type="checkbox"/> travail différencié	
				soin				

« m »



fiche 1

Entoure les lettres m, M

m n m w n m N M d N m w n

n w w w m u n m m w n m M I N

Entoure la ou les lettres qui font le son [m] dans chaque mot :

mardi matin maman ami mathématiques

mercredi samedi camarade tomate MOI

Ecris les syllabes :

Ecris la bonne syllabe : mi, ma, me

che _ _ née

to _ _ te

costu _ _


four _ _

Prénom :				Date :				
objectif				temps				<input type="checkbox"/> avec aide
				soin				<input type="checkbox"/> travail différencié

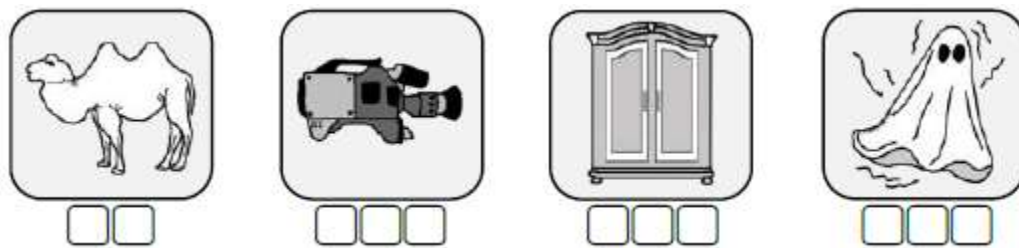


fiche 2


Colorie lorsque tu entends le son [l]



Coche la case qui correspond à la syllabe où tu entends [m] :













Ecris la syllabe que tu entends au début de chaque mot : mo, ma, mi, me



Forme un mot avec les syllabes contenues dans le sac et écris-le



Prénom :				Date :						
 objectif				 temps			 soin			<input type="checkbox"/> avec aide
										<input type="checkbox"/> travail différencié













« | »

« m »

« r »



















Pour chaque ligne, colorie la syllabe entendue :

1	la	me	pi	mu	po	lu
2	pi	po	ma	la	me	pu
3	mi	no	pa	la	mo	le
4	mu	lo	la	mo	li	na
5	ma	mu	mo	mi	me	na
6	pi	po	mi	lo	pu	mu
7	ra	li	ro	po	pi	re
8	me	te	fe	re	pe	de
9	pa	ta	sa	ma	la	na
10	mi	ti	si	li	na	pi







Prénom :				Date :						
 objectif				 temps			 soin			<input type="checkbox"/> avec aide
										<input type="checkbox"/> travail différencié


« l »
« m »
« r »

Ecris les syllabes :

  <input style="width: 100px; height: 30px;" type="text"/>	  <input style="width: 100px; height: 30px;" type="text"/>
  <input style="width: 100px; height: 30px;" type="text"/>	  <input style="width: 100px; height: 30px;" type="text"/>
  <input style="width: 100px; height: 30px;" type="text"/>	  <input style="width: 100px; height: 30px;" type="text"/>
  <input style="width: 100px; height: 30px;" type="text"/>	  <input style="width: 100px; height: 30px;" type="text"/>
  <input style="width: 100px; height: 30px;" type="text"/>	

Relie les images aux syllabes

	<input style="width: 40px; height: 25px; border: 1px solid black;" type="text" value="ra"/>	
	<input style="width: 40px; height: 25px; border: 1px solid black;" type="text" value="la"/>	
	<input style="width: 40px; height: 25px; border: 1px solid black;" type="text" value="ri"/>	
	<input style="width: 40px; height: 25px; border: 1px solid black;" type="text" value="li"/>	
	<input style="width: 40px; height: 25px; border: 1px solid black;" type="text" value="ru"/>	
	<input style="width: 40px; height: 25px; border: 1px solid black;" type="text" value="lu"/>	