

Prénom :

Étudier
le son



f f

ph ph



Date :

1 Colorie les images où tu entends le son "f" :



2 Colorie les cases où tu entends le son "f" :



3 Entoure lorsque tu vois :

f F f f

f t f F l h t e g l f b f q F E
la fée le fil UN SOFA un film des chiffres

4 Lis les mots et dessine :

un fil

la fumée

une fée



5 Entoure le dessin qui correspond à la phrase :

Il est fâché.



Il est affolé.



Prénom :

Étudier
le son

f f

ph ph



Date :

1 Écris la syllabe que tu entends dans chaque mot :

fa

fi

fe

fo

fu

fé



Two empty boxes for writing the syllable.



Two empty boxes for writing the syllable.



Two empty boxes for writing the syllable.




Two empty boxes for writing the syllable.



Two empty boxes for writing the syllable.

2 Relie chaque mot à son dessin :



un phoque

le phare

un éléphant

un dauphin

un téléphone

3 Remets les syllabes dans l'ordre et écris le mot :

é phant

lé

nu né

phar

pha al

bet

4 Retrouve les mots :

fi

re

re

qu

pha

te

flû

tre

feu



Prénom :

Étudier
le son


f f

ph ph




Date :

1 Colorie l'image lorsque tu entends le son "f" :



2 Relie chaque mot à son dessin :



3 Entoure les lettres qui font le son "f" :

phoque	théâtre	fusée	facile
mallette	thé	parfois	plaque
enfin	chauffage	photographe	fontaine

4 Colorie :
en jaune si tu vois f,
en marron si tu vois ff,
en rouge si tu vois Ph.

