

## Que faire avec ce qui m'entoure dans la maison?

Avec ce que je peux trouver dans une cuisine:

- Faire une recette en utilisant une recette illustrée ce qui développera ma motricité fine et m'apprendra à suivre la chronologie d'un mode d'emploi . Vous en trouverez sur internet en tapant « recette illustrée enfant ».
- <http://gribouillageetcie.eklablog.com/recettes-des-maternelles-a127241884>
- Dans la cuisine je peux faire des ateliers de motricité fine qui m'aideront à mieux écrire plus tard. Je vous poste les petits ateliers que je propose en classe pour les GS et les PS en motricité fine. Je pense que vous pourrez en proposer certains chez vous.

Dans tous les ateliers amenant à manipuler de l'eau, de la semoule, des graines... pensez à mettre un plateau dessous cela permettra de délimiter l'espace de travail et de faciliter le nettoyage. C'est à votre enfant de nettoyer ou ramasser lorsqu'il fait tomber quelque chose. Dans la classe ils utilisent l'éponge, le ramasse poussière sans aide...

Avec des jeux de constructions, des perles, des morceaux de papiers colorés:

- Faire des algorithmes ( c'est-à-dire par exemple faire alterner 2 couleurs de perles aux PS, pour les GS vous pouvez proposer des suites logiques plus complexes ( AABAAB...; ABCABC...;AABBAABB..)
- Travailler les quantités: alterner X éléments identiques ( par exemple pour les PS je mets 2 perles jaunes/2perles vertes..., pour les plus grands faites travailler les quantités jusqu'à 10)

Avec tout ce qui vous entoure:

Faire retrouver des objets avec une consigne précise: par exemple les formes, les solides voir pour les GS des choses liées à la phonologie comme par exemple « trouve 3 objets avec le son [a] ».

# LANGAGE

Développer sa motricité fine,  
Développer sa coordination.  
Explorer le monde des objets:  
découvrir leur propriété et leur  
fonction

# GRANDE SECTION

PINCER/DEPLACER



Déplacer les marrons avec la pince adaptée




Déplace les escargots avec la pince adaptée



Déplace les graines en essayant les diverses pinces




Trie les graines avec la pince à épiler



Déplace les cotillons et les mousses avec les baguettes

Déplacer de l'eau avec un objet



Transvase l'eau à l'aide de l'éponge



Transvase l'eau à l'aide de la louche



Transvase l'eau avec les divers outils



Place une goutte dans chaque alvéole



Remplir les éprouvettes d'eau jusqu'à la limite donnée


Transvaser de l'eau




Transvase l'eau d'un pichet à l'autre



Verser de l'eau dans chaque tasse avec la théière



Verser de l'eau jusqu'à la limite donnée



Transvase l'eau des verres aux bouteilles avec l'entonnoir



Transvase jusqu'à la limite donnée

Pincer, coudre, accrocher, lisser



Etends le linge



lamaterdeflo.eklablog.com

Couds autour des formes



Place les élastiques au bon endroit selon la couleur



Accroche les feutres de même couleur ensemble




tisser

# LANGAGE

Développer sa motricité fine,  
Développer sa coordination.  
Explorer le monde des objets:  
découvrir leur propriété et leur  
fonction

# grande SECTION



Transvase le sable d'un récipient à l'autre



Déplace le sable en t'aidant de la louche et de l'entonnoir



Trie les graines mélangées au sable



Utilise le tamis pour trier les graines et le sable



Utilise le tamis pour trier les graines et le sable



visser

Visse et dévisse les boulons



Assemble les diverses pièces



Visse au bon emplacement



Reforme le modèle




Reforme le modèle

# LANGAGE

Développer sa motricité fine,  
Développer sa coordination.  
Explorer le monde des objets:  
découvrir leur propriété et leur  
fonction

# PETITE SECTION



## VISSER



Visse et dévisse de petits éléments identiques



Visse et dévisse pour reformer les personnages



Visse et dévisse aux divers endroits



Visse et dévisse des objets de formes et tailles variées



Visse et dévisse en plaçant les écrous pour accrocher

## TRANSVASER



Transvase les graines d'un pichet à l'autre



Transvase les lentilles dans des contenants variés



Transvase le sable jusqu'à la limite donnée



Transvase de l'eau d'un pichet à l'autre



Transvase de l'eau dans des contenants variés


## DEPLACER




Déplace les grosses perles d'un bol à l'autre avec la cuillère



Déplace le sable d'un bol à l'autre avec la louche



Déplace l'eau avec l'éponge



Déplace l'eau avec la pipette



Déplace l'eau dans les tubes avec la poire

# LANGAGE

Développer sa motricité fine,  
Développer sa coordination.  
Explorer le monde des objets:  
découvrir leur propriété et leur  
fonction

# PETITE SECTION



## ACCROCHER



Accroche les éléments à scratch



Referme à l'aide des verrous



Accroche à l'aide des boutons pressions



Accroche les élastiques autour de la  
bouteille



Accroche l'élastique autour du tube

## PINCER



Pince pour faire les pattes des animaux




Accroche les pinces autour du bol



Accroche les pinces selon la couleur



Pince les mousses pour en placer une par  
alvéole



Pince les boules des cotillons pour en  
placer une dans chaque alvéole

## PLACER AVEC PRECISION



Habillez les enfants




Place les jetons dans la tirelire



Place les graines pour refaire le dessin



Trié les graines dans les boîtes



Reforme la tortue en perle HAMA

## ENFILER



Enfile les CD sur la tour



lamaterdeflo.eklablog.com

Enfile les perles sur l'abaque



Enfile les perles sur la tige



Enfile les perles sur le fil



Enfile les perles selon la couleur


# LES JEUX DE SOCIÉTÉ DU COMMERCE

Jeu	Ce qu'apprend votre enfant:
Petits chevaux	-Reconnaître les constellations du dé Les déplacements en correspondance terme à terme
Jeux de l'oie	Reconnaître les constellations du dé Les déplacements en correspondance terme à terme
Dominos	La discrimination visuelle Selon le contenu ( les constellations du dé, le vocabulaire si il est imagé)
Jeu de loto	La discrimination visuelle Le vocabulaire associé au thème du loto choisi
Jeu de memory	Observation, mémoire, discrimination visuelle, repérage dans l'espace
Puzzles	Observation, mémoire, discrimination visuelle, repérage dans l'espace
Lynx	Observation, mémoire, discrimination visuelle, repérage dans l'espace
Jeu de 7 familles	Observation, réflexion, émission d'hypothèses, dénombrement, formulation de questions. ( vous pouvez supprimer des cartes pour que le jeu soit plus simple)
Dobble	Observation, mémoire, discrimination visuelle, vitesse de réaction
Puissance 4	Observation, anticipation, discrimination visuelle
Uno	Association des couleurs/chiffres, discrimination visuelle, observation
Qui est ce	Développer son vocabulaire développer la syntaxe verbale pour construire des questions.
Jeu de dame	Repérage sur quadrillage



# JEUX DE CONSTRUCTIONS



Jeu	Modèles possibles	Ce que votre enfant travaille
	<p>Modèle en 2D:  <a href="http://alabi.free.fr/Files/fiches_kapla.pdf">http://alabi.free.fr/Files/fiches_kapla.pdf</a>                      Modèle en 3D  <a href="http://alabi.free.fr/Files/fiches_kapla.pdf">http://alabi.free.fr/Files/fiches_kapla.pdf</a>                      Les lettres:  <a href="https://docs.google.com/file/d/0B29PHvT8nrFjZE9ZUmxzM0I1R2s/edit">https://docs.google.com/file/d/0B29PHvT8nrFjZE9ZUmxzM0I1R2s/edit</a></p>	
	<p><a href="https://dessinmoiunehistoire.net/wp-content/uploads/2013/02/fiches-jeu-de-construction-duplo.pdf">https://dessinmoiunehistoire.net/wp-content/uploads/2013/02/fiches-jeu-de-construction-duplo.pdf</a>  <a href="https://dessinmoiunehistoire.net/clipo-fiches-de-construction/">https://dessinmoiunehistoire.net/clipo-fiches-de-construction/</a></p>	
	<p><u><a href="https://dessinmoiunehistoire.net/atelier-bouchons-clip-it-modeles-a-imprimer/">Avec des bouchons de bouteilles:</a></u>  <a href="https://dessinmoiunehistoire.net/atelier-bouchons-clip-it-modeles-a-imprimer/">https://dessinmoiunehistoire.net/atelier-bouchons-clip-it-modeles-a-imprimer/</a></p>	
	<p><a href="https://dessinmoiunehistoire.net/modeles-jeu-tangram/">https://dessinmoiunehistoire.net/modeles-jeu-tangram/</a></p>	
	<p><a href="https://taniere-de-kyban.fr/download/5422/">https://taniere-de-kyban.fr/download/5422/</a>  <a href="https://www.slideshare.net/mamijul36/lego-construcciones-bsicas">https://www.slideshare.net/mamijul36/lego-construcciones-bsicas</a></p>	<p>Observation                      Vocabulaire des solides/formes/couleurs                      Repérage dans l'espace                      Reproduire une construction d'après un modèle                      Produire une construction et l'expliquer                      Suivre un mode d'emploi, respecter une chronologie de construction</p>

Pensez que vous pouvez construire des choses (ponts, routes, circuits, châteaux...) avec toutes sortes de matériel (rouleaux de papiers toilettes, cartes, gobelets plastiques...)  
 Dans tous les cas les jeux de constructions même en activité totalement libre sont très riches!