



Mon carnet de comportement



Je m'appelle :

Semaine du au 201



LUNDI



MARDI



MERCREDI



JEUDI



VENDREDI

Signature des parents

Qu'est-ce que c'est ce carnet ?

Dur, dur pour ces jeunes enfants de se tenir toute la journée à l'école. Notre ami Lizard, le petit caméléon est là, il a tendance à changer de couleur en fonction du comportement de l'enfant. Pour cela il s'appuie sur les règles de vies vues ensemble en classe. Tous les matins, les étiquettes des élèves sont sous Lizard tout vert. Selon les difficultés à canaliser l'énergie ou à respecter les règles, les étiquettes sont déplacées. Les étiquettes sont déplaçables dans les deux sens et il peut donc se rattraper dans la journée en cas d'écart. *Attention, le changement de couleur est effectué uniquement pour le comportement, en au cas un travail non compris ne sera sanctionné par un changement de couleur !*

À chaque fin de journée, votre enfant fait son bilan en coloriant Lizard du jour de la couleur indiquée par son étiquette.

Vous signerez alors chaque semaine le livret qui doit retourner à l'école le jour suivant impérativement !

Vert : excellente journée !

Bleu : Bonne journée dans l'ensemble (petit écart de rien du tout !).

Orange : Aïe ! Il faut s'assagir.

Rouge : Aïe, il faut réagir.



Si les lézards de votre enseignant se teintent un peu trop souvent de rouge, nous serons amenés à nous réunir pour trouver une manière de l'aider à s'assagir.

Merci de votre participation.

Semaine du au 201



LUNDI



MARDI



MERCREDI




JEUDI



VENDREDI

Signature des parents

Semaine du au 201



LUNDI



MARDI



MERCREDI




JEUDI



VENDREDI

Signature des parents

Semaine du au 201



LUNDI



MARDI



MERCREDI



JEUDI



VENDREDI

Signature des parents

Semaine du au 201



LUNDI



MARDI



MERCREDI



JEUDI



VENDREDI

Signature des parents

Semaine du au 201



LUNDI



MARDI



MERCREDI



JEUDI



VENDREDI

Signature des parents

Tableau de suivi des comportements - Période

NOM DE L L VE	S1					S2					S3					S4					S5					S6					S7					S8				
		au		au		au		au		au		au		au						
	L	M	M	J	V	L	M	M	J	V	L	M	M	J	V	L	M	M	J	V	L	M	M	J	V	L	M	M	J	V	L	M	M	J	V	L	M	M	J	V

Ne pas oublier de mettre un A si un élève est absent.

Coloriez uniquement les cases si changement de couleurs, les cases blanches = vertes pour les élèves

