

**PS/ Objectif:**

**Dessiner un rond fermé en respectant le sens de l'écriture.**

**Consigne:**

**Place ton doigt au-dessus du bloc logique rond puis fais le tour.**

**Recommence en trempant ton doigt dans la peinture et en laissant une trace.**

Date:

**Prénom:**

**PS/ Objectif:**


Dessiner un rond fermé en respectant le sens de l'écriture.

**Consigne:**

Fais le tour du trou avec ton pinceau.

Recommence plusieurs fois en changeant de couleur.

Date:



**Prénom:**

**PS/ Objectif:**

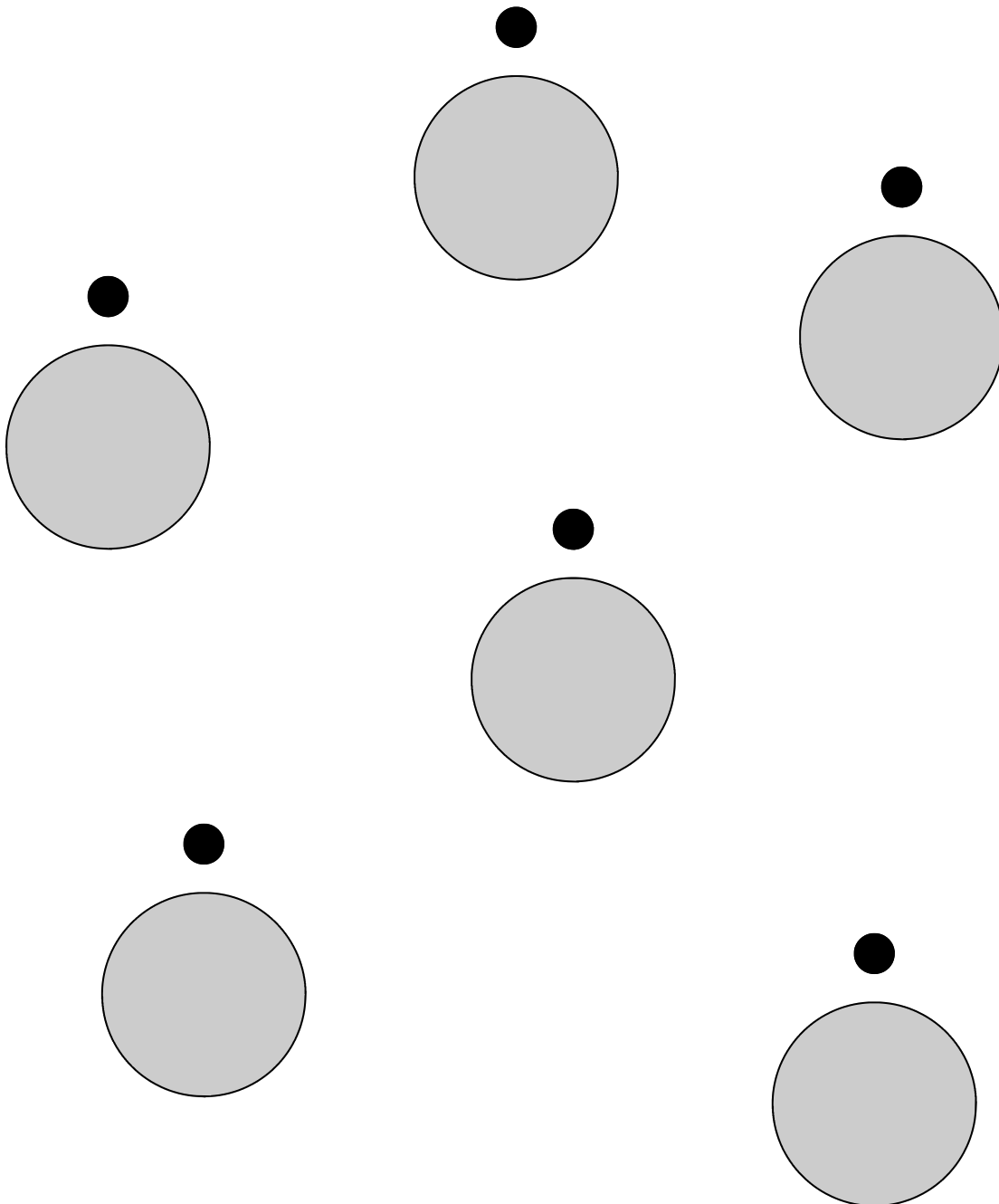
**Dessiner un rond fermé en respectant le sens de l'écriture.**

**Consigne:**

**Fais le tour des trous avec ton crayon feutre.**

**Attention de ne pas écrire sur la table.**

Date:



Prénom:


**PS/ Objectif:**

Dessiner un rond fermé en respectant le sens de l'écriture,

**Consigne:**

Place ton crayon sur le point puis fais le tour de la gommette et rejoint le point de départ.

Date:



Prénom:

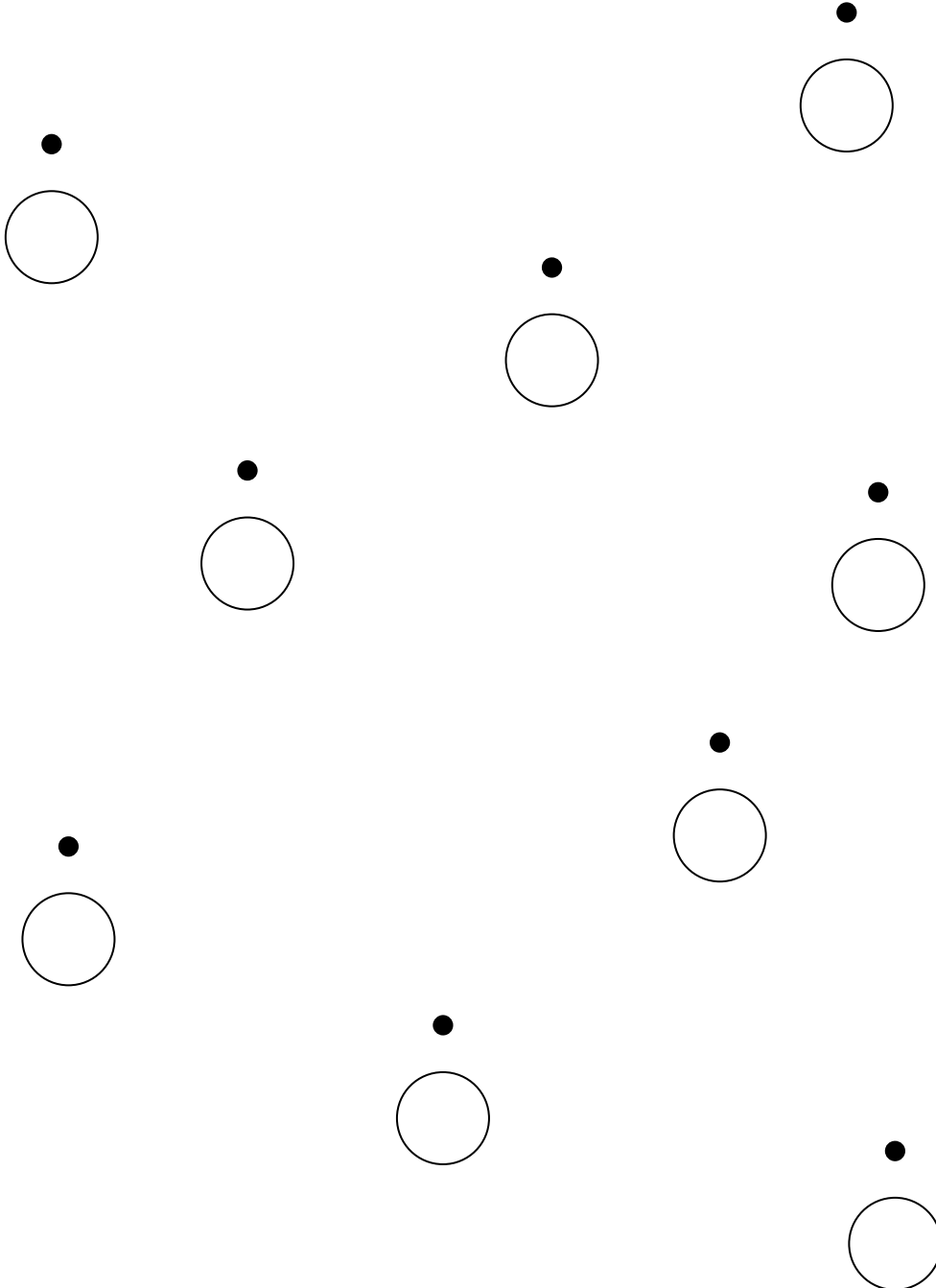
**PS/ Objectif:**

**Dessiner un rond fermé en respectant le sens de l'écriture.**

**Consigne:**

**Fais des empreintes de doigt sur chaque rond, puis dessine un rond autour de chacune d'elles avec un crayon .**

Date:



Prénom:

**PS/ Objectif:**

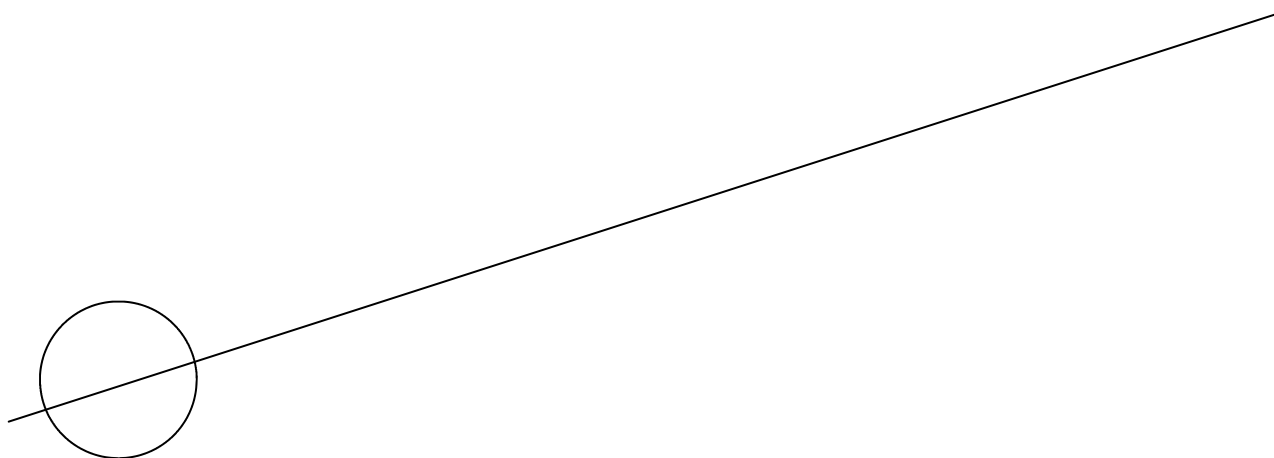
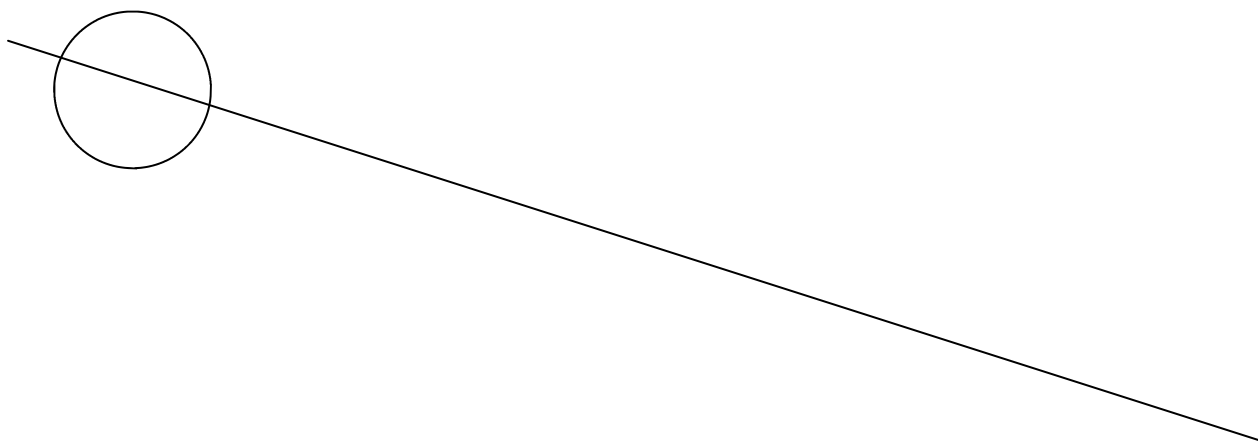
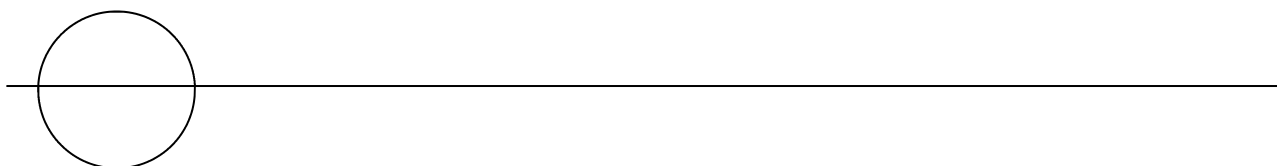
**Dessiner un rond fermé en respectant le sens de l'écriture.**

**Suivre une ligne**

**Consigne:**

**Dessine des ronds sur un fil.**

Date:



Prénom:

**PS/ Objectif:**

Dessiner un rond fermé en respectant le sens de l'écriture.


**Remplir un espace.**

**Consigne:**

Dessine des ronds dans le sac de Lapinou .

Date:

©Art4Crafts.com



Prénom:

**PS/ Objectif:**


Dessiner un rond fermé en respectant le sens de l'écriture.

Remplir un espace.

**Consigne:**

Dessine des ronds sur le pantalon de Lapinou et sur son ballon .

Date:



Prénom: