Prénom : ……. Date : ……..

Lecture
Fiche 1

P – p – 𝒫 – 𝓅

Exercice 1 : **Écoute** le nom des dessins et **entoure-les** si tu entends le son « p » :

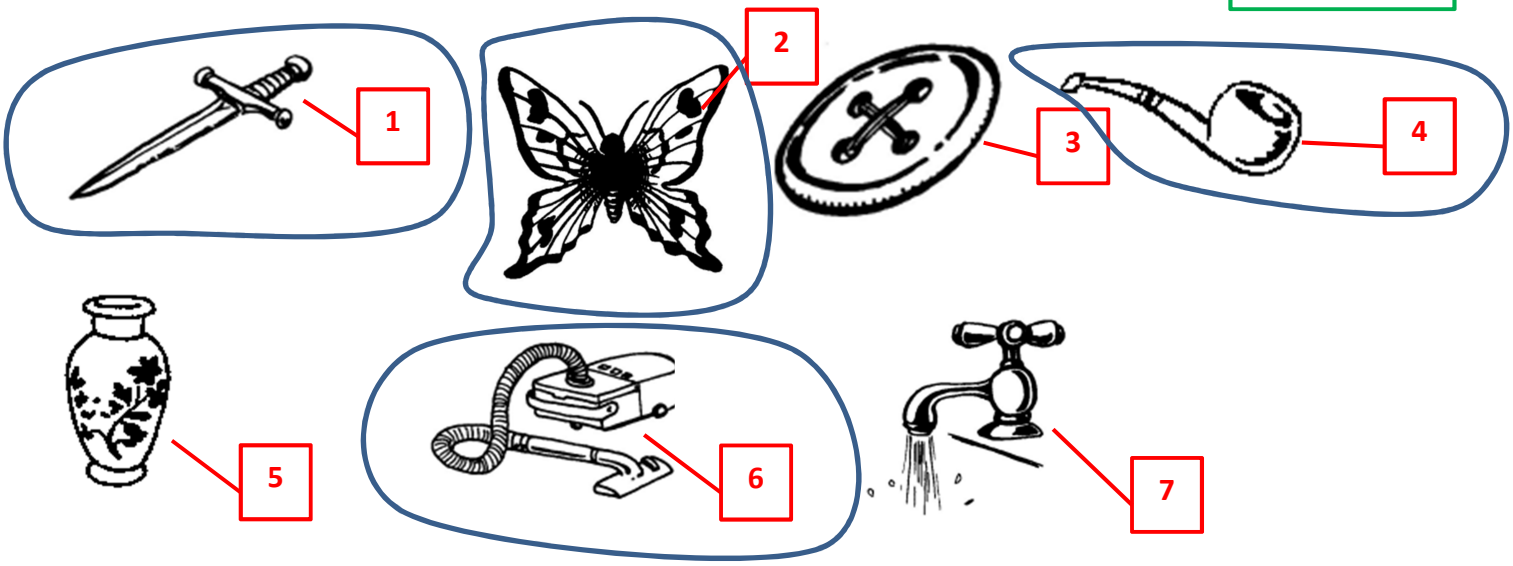

Exercice 2 : **Repère** la place du son « p » et coche la bonne case :

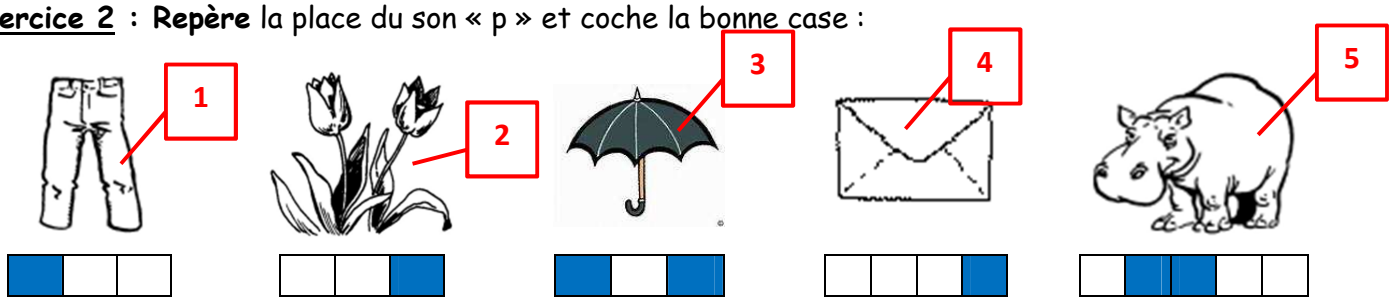

Exercice 3 : **Écoute-bien** les mots et **complète-les** avec la bonne syllabe.

		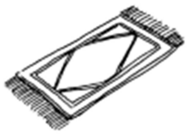			
un **pa**nier	une ju**pe**	un ta**pis**	une **po**mme	Un **pull**	une **pé**dale

Exercice 4 : **Souligne** les mots qui contiennent le morceau modèle :

pi	un puits	un papillon	un képi	une pipe	un pied
pe	une lampe	un pirate	un pétard	une rampe	petit
po	une pelote	un policier	une porte	un parasol	un poste