
















LES DUOS

Ce tableau va te permettre de voir tous les duos possibles en mettant ensemble un sapin et un animal.

Pour le remplir, découpe les images et place dans le tableau pour faire à chaque fois un duo un sapin/un animal.

Les objets dans les cases bleues t'aident à savoir quel sapin et quel animal choisir. Attention pour deux cases bleues, il manque l'objet. Sauras-tu les découvrir ?

