

Lundi 11 mai 2020

CE1

1. Lecture fluence : texte 21 (jour 1)

+ questions de compréhension

2. Orthographe : son/sont

Marie et **son** frère **sont** au cinéma.

Déterminant être au présent

→ 2 Mots qui se ressemblent : l'un est un déterminant et l'autre le verbe être au pluriel.

Exercices d'application :

C:\Users\Isabelle\Desktop\école 2019 2020\CNED\EDL\Ortho_son ou sont_leçon et exercices.pdf

3. MATHS : Résoudre des problèmes à étapes


1 Observe.

Au départ, cette boîte contient 15 jetons.
Théo en ajoute 25 et moi 30.

Tu es obligé de faire un calcul avec 2 opérations : une opération par étape.

Combien de jetons cette boîte contient-elle à la fin ?


Étape 1



..... =

La boîte contient alors jetons.

Étape 2



..... =

À la fin, la boîte contient jetons.


2 Un boulanger a préparé une fournée de 60 croissants. Il en vend 45 le matin et 12 l'après-midi. Combien de croissants lui restera-t-il en fin de journée ?

Étape 1 : = Étape 2 : =

En fin de journée, il lui restera croissants.

Tu ne peux pas trouver le résultat avec une seule opération.

3 Un bus contient 30 passagers. Au premier arrêt, 15 nouvelles personnes montent. Au deuxième arrêt, 20 personnes descendent. Combien de passagers le bus contient-il quand il repart ?

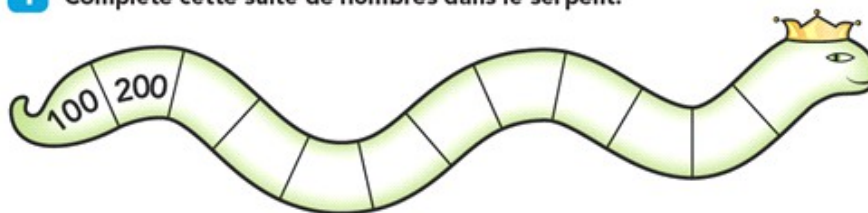


Étape 1 : = Étape 2 : =

Le bus repart avec passagers.

4. Calcul mental :

1 Complète cette suite de nombres dans le serpent.



2 Poursuis ces suites de nombres.

200 - 300 - - - - -

250 - 350 - - - - -

420 - 520 - - - - -

340 - 440 - - - - -

5. Dictée de mots: série 27

6. Découvrir le monde : Voici un diaporama concernant la seconde guerre mondiale à lire :

<D:\Ecole\4.DLM\Seconde guerre mondiale\Diaporama-seconde-guerre-mondiale-d-BDG-.pdf>

Quand tu auras bien regardé et lu ce diaporama, tu pourras répondre au questionnaire ci-dessous.

<C:\Users\Isabelle\Desktop\école 2019 2020\CNED\DLM\Questionnaire sur la seconde guerre mondiale CE1.pdf>

Corrections de jeudi 7 :

BAM p 96 :

-1) nous aurons ; on aura ; vous aurez ; elles auront ; tu auras ; j'aurai

-2) *Présent*

tu as
j'ai
nous avons
ils ont

Futur


nous aurons
tu auras
elles auront
il aura

-3) Nathalie aura de la fièvre - Nous aurons le temps - Yves et René auront de la chance - Tu auras une jolie robe.

PCLM p 126 F 111 :

<table border="1"><tr><td>d</td><td>u</td></tr><tr><td>34</td><td>12</td></tr><tr><td>1</td><td>6</td></tr><tr><td><u>2</u></td><td><u>6</u></td></tr></table>	d	u	34	12	1	6	<u>2</u>	<u>6</u>	-	<table border="1"><tr><td>d</td><td>u</td></tr><tr><td>34</td><td>15</td></tr><tr><td>2</td><td>7</td></tr><tr><td><u>1</u></td><td><u>8</u></td></tr></table>	d	u	34	15	2	7	<u>1</u>	<u>8</u>	-	<table border="1"><tr><td>d</td><td>u</td></tr><tr><td>54</td><td>12</td></tr><tr><td>3</td><td>5</td></tr><tr><td><u>2</u></td><td><u>7</u></td></tr></table>	d	u	54	12	3	5	<u>2</u>	<u>7</u>	-	<table border="1"><tr><td>d</td><td>u</td></tr><tr><td>23</td><td>16</td></tr><tr><td>1</td><td>8</td></tr><tr><td><u>1</u></td><td><u>8</u></td></tr></table>	d	u	23	16	1	8	<u>1</u>	<u>8</u>	41 - 26	<table border="1"><tr><td>d</td><td>u</td></tr><tr><td>34</td><td>11</td></tr><tr><td>-</td><td>26</td></tr><tr><td><u>1</u></td><td><u>5</u></td></tr></table>	d	u	34	11	-	26	<u>1</u>	<u>5</u>	75 - 47	<table border="1"><tr><td>d</td><td>u</td></tr><tr><td>67</td><td>15</td></tr><tr><td>-</td><td>47</td></tr><tr><td><u>2</u></td><td><u>8</u></td></tr></table>	d	u	67	15	-	47	<u>2</u>	<u>8</u>
d	u																																																									
34	12																																																									
1	6																																																									
<u>2</u>	<u>6</u>																																																									
d	u																																																									
34	15																																																									
2	7																																																									
<u>1</u>	<u>8</u>																																																									
d	u																																																									
54	12																																																									
3	5																																																									
<u>2</u>	<u>7</u>																																																									
d	u																																																									
23	16																																																									
1	8																																																									
<u>1</u>	<u>8</u>																																																									
d	u																																																									
34	11																																																									
-	26																																																									
<u>1</u>	<u>5</u>																																																									
d	u																																																									
67	15																																																									
-	47																																																									
<u>2</u>	<u>8</u>																																																									

Sur ce dessin de pavé droit,
je vois 3 faces.
3 faces sont cachées.



Sur ce dessin de pyramide,
je vois 3 faces.
2 faces sont cachées.

