

Séance 1

Etape 1



Ecouter ensemble la lunii.

Etape 2

Poser des questions (fiche 1)

Séance 2

Etape 1

Ecouter de nouveau l'histoire.

Etape 2

Ensemble éliminer les intrus en argumentant.

Séance 3

Etape 1

Ensemble mettre les images en ordre en verbalisant.

Etape 2

Les enfants racontent l'histoire chacun leur tour.

Séance 4

En autonomie faire la fiche sur l'ordre chronologique.

comprehension



1) Où est Gaston?

Dans sa chambre Dans le salon A l'école

2) Qu'est ce qu'il entend?

Ses parents arriver. Un bruit Quelqu'un qui pleure.

3) D'où vient le bruit?

Du garage Du placard Du grenier

4) Que voit-il en ouvrant la porte?

une araignée un serpent une souris

5) Que fait l'animal

Il tire la chaussure. Il mange la chaussure. Il fait pipi sur la chaussure.

6) Pourquoi la souris a-t-elle besoin de la chaussure?

Pour en faire sa maison. Pour en faire son lit. Pour aller se promener.

7) Pourquoi Gaston ne veut pas lui donner la chaussure?

C'est la chaussure de son copain. C'est sa chaussure préférée. Il n'a pas d'autres chaussures.

8) Où vont ils ensuite?



Dans le garage. Dans un magasin. Chez le voisin.


9) Que trouvent-ils?


La boîte à outils de papa. une boîte à chaussure Un jouet

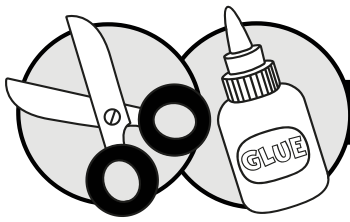
10) Où vont-ils mettre le nouveau lit?

A côté du lit de Gaston Sous le lit de Gaston Dans le placard









Consigne

Découpe les images et range les dans l'ordre chronologique.



1

2

3

4

5



6

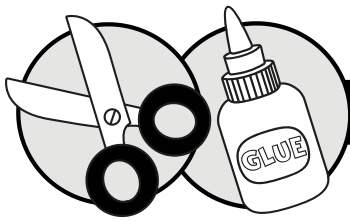
7

8

9

10





Consigne

Découpe les images et range les dans l'ordre chronologique.



 intrus

1

2

3

4

5

6

7

8

9

10



avec intrus