



















ATELIER VIE PRATIQUE ET SENSORIELLE

	Ateliers	matériel	consigne
1		Bouteille d'eau Verre entonnoir	Verser de l'eau dans les verres jusqu'à la limite puis la replacer dans la bouteille à l'aide de l'entonnoir
2		2 bols, pipette, seringue, louche, cuillère, bouchon, éponge	Transvaser l'eau d'un bol à l'autre avec l'outil de son choix
3		Verre avec limite haute indiquée, pichet	Rempli les verres d'eau jusqu'à la limite donnée
4		Pichet récipient de différentes formes et tailles	Verser la semoule fine dans les divers récipients
5		Deux pichets, verres, graine de haricot blanc	Transvaser les graines d'un pichet à l'autre, ou d'un pichet dans les divers verres
6		Porte savon Seringue eau	Pose une goutte sur chaque ventouse du porte savon
7		Eprouvette Seringue, pipette, pichet à embout fin	Remplir les éprouvettes d'eau avec l'outil de ton choix
8		Marron, pince spaghetti alvéole oeuf	Déplacer marron avec pince spaghetti
9		Grosses perles en bois, pince escargot alvéole oeuf	Déplacer grosses perles avec pince escargot
10		2 bols, coquillettes, pince diverses tailles,	Déplacer les pâtes d'un bol à l'autre
11		Bol, perles alvéoles divers outils	Déplacer les perles du bol aux alvéoles

12		2 Bols graines pince	Trier les graines avec la pince
13		Petites pots en verre fins, pince biberon, pince bois, haricot blanc	Placer une graine à l'aide la pince biberon dans chaque pot puis la ressortir avec la pince bois
14		Mousse carrée baguettes chinoises alvéole	Déplacer les carrés dans les alvéoles avec les baguettes
15		Vis plastiques	Vis les boulons sur les vis correspondantes
16		Ballon rempli de graines (riz, perles rocailles, semoule) et liquide vaisselle	Associe les ballons ayant le même contenant
17		Perles hama, fil	Faire un collier de perle
18		Crocodile textile	Accroche les divers morceaux pour reformer le crocodile
19		Sac objets, cartes représentant chaque objet	Associer les sacs et les cartes correspondantes
20		Sac, perles de la ferme	Retrouve les objets dans le sac mystère
21		Loto textile, sac	Pioche dans le sac les cartes de même texture
22		Carré de tissu, cache oeil	Associe les textiles identiques les yeux bandés
23		Forme à découper, ciseaux, colle feuille	Découpe puis colle les bonhommes pour créer ton propre dessin
26		Animaux à lacer	coudre

27			Boite à son	Associer les boîtes de sons identiques
28			Boite à odeur	Associe les bouteilles de même odeur
29			Diverses bouteilles ou récipients	Revisse les bouchons sur les divers récipients
30			Tube elastique	Enfile les élastiques sur le tube
31			Crayon élastique	Fais des paquets de crayons à l'aide des élastiques
32			Trombone carton	Place les cartons sur le carton
33			Vieux crayons, taille crayon, bol	Taille les crayons

Voir dans les ateliers de découverte de monde les ateliers de couleurs font appel à la motricité fine pour classer.