


# Le chat de Simon.

## Sur la glace.



### Lis et complète.

1. La plante de gauche est verte.
2. Colorie le chapeau du personnage en rouge.
3. La plante de droite est brune.
4. Il y a une grenouille à gauche du chat.
5. Un poisson est en-dessous de la canne à pêche.
6. Il y a une grenouille sur la flaque d'eau à gauche du dessin.
7. Ajoute des feuilles au petit arbre à droite du dessin.
8. Les bottes du pêcheur sont vertes foncées .
9. Le chat est noir.
10. Colorie les panneaux en rouge et blanc.

# Le chat de Simon.

## Sur la glace.




### Lis et complète.

1. La plante de gauche est verte.
2. Colorie le chapeau du personnage en rouge.
3. La plante de droite est brune.
4. Il y a une grenouille à gauche du chat.
5. Un poisson est en-dessous de la canne à pêche.
6. Il y a une grenouille sur la flaque d'eau à gauche du dessin.
7. Ajoute des feuilles au petit arbre à droite du dessin.
8. Les bottes du pêcheur sont vertes foncées .
9. Le chat est noir.
10. Colorie les panneaux en rouge et blanc.

# Le chat de Simon.

## Aplati sur la vitre!



### Lis et complète.

1. La boîte au-dessus du frigo a un couvercle rouge.
2. Colorie le robinet en gris.
3. Simon a une bague à l'avant dernier doigt de sa main gauche.
4. Le pantalon de Simon a des tâches noires.
5. Il y a deux mouches à droite sur la partie haute de la fenêtre
6. Il y a un verre d'eau sur le bord de l'évier.
7. Écris bonheur sur le frigo.
8. Colorie le manche du balai en brun.
9. Le chat est roux.
10. Il y a une photo du chat de Simon sur le mur à gauche de la fenêtre.

# Le chat de Simon.

## Aplati sur la vitre!




### Lis et complète.

1. La boîte au-dessus du frigo a un couvercle rouge.
2. Colorie le robinet en gris.
3. Simon a des pois jaunes sur son pull vert.
4. Le pantalon de Simon a des tâches noires.
5. Il y a deux mouches à droite sur la partie haute de la fenêtre.
6. Il y a un verre d'eau sur le bord de l'évier.
7. Écris bonheur en mauve sur le frigo.
8. Colorie le manche du balai en brun.
9. Le chat est roux.
10. Il y a une photo du chat de Simon sur le mur à gauche de la fenêtre.

# Le chat de Simon.

## Crazy time !




### Lis et complète.

1. Colorie les rideaux en vert.
2. Colorie les pommes en rouge et la banane en jaune.
3. Trace une croix sur le livre tombé à l'envers par terre.
4. Les yeux du chat sont bleus.
5. Entoure en rouge les dégâts sur le fauteuil de droite.
6. Colorie le poisson dans la couleur que tu veux.
7. Dessine un rond sur le coussin derrière le chat.
8. Ecris « salon » au dessus du poisson.
9. Le petit chat est gris.
10. Il y a un téléphone sur la table.

# Le chat de Simon.

## Crazy time !




### Lis et complète.

1. Colorie les rideaux en vert.
2. Colorie les pommes en rouge et la banane en jaune.
3. Trace une croix sur le livre tombé à l'envers par terre.
4. Les yeux du chat sont bleus.
5. Entoure en rouge les dégâts sur le fauteuil de droite.
6. Colorie le poisson dans la couleur que tu veux.
7. Dessine un rond sur le coussin derrière le chat.
8. Ecris « salon » au dessus du poisson.
9. Le petit chat est gris.
10. Il y a un téléphone sur la table.

# Le chat de Simon.

## On reste en contact !



### Lis et complète.

1. Le placard est gris.
2. Il y a un tableau au dessus du canapé.
3. Colorie deux boules en rouge et une en jaune dans le sapin.
4. Les pieds de la table sont noirs.
5. Le nœud du cadeau est rose.
6. Les chaussettes de Simon sont oranges.
7. Le pot du sapin est en violet.
8. Simon porte un pantalon marron.
9. La souris à côté du sapin est verte.
10. Colorie: la nappe est bleue.

# Le chat de Simon.

## On reste en contact !



### Lis et complète.

1. Le placard est gris.
2. Il y a un cadre au dessus du canapé avec une fleur dedans.
3. Colorie deux boules en rouge et une en jaune dans le sapin.
4. Les pieds de la table sont noirs.
5. Le nœud du cadeau est rose.
6. Les chaussettes de Simon sont oranges.
7. Le pot du sapin est en violet.
8. Simon porte un pantalon marron.
9. La souris à côté du sapin est verte.
10. Colorie: la nappe est bleue.



# Le chat de Simon.

## Les hérissons perchés




### Lis et complète.

1. Le tronc de l'arbre est marron.
2. Une pomme rouge est posée sur le rocher, sous le chat.
3. Les yeux des hérissons sont verts.
4. Il y a un nuage gris dans le ciel en haut à droite.
5. Une abeille vole en-dessous du hérisson perché le plus proche du tronc de l'arbre.
6. Le chat est jaune.
7. Une feuille verte vole au-dessus de la queue du chat.
8. Un oiseau s'est posé dans le buisson à droite.
9. Entoure en violet le hérisson perché du milieu.
10. Il y a une araignée sur la planche, au côté le plus haut.

# Le chat de Simon.

## Les hérissons perchés



### Lis et complète.

1. Le tronc de l'arbre est marron.
2. Une pomme rouge est posée sur le rocher, sous le chat.
3. Les yeux des hérissons sont verts.
4. Il y a un nuage gris dans le ciel en haut à droite.
5. Une abeille vole en-dessous du hérisson perché le plus proche du tronc de l'arbre.
6. Le chat est jaune.
7. Une feuille verte vole au-dessus de la queue du chat.
8. Un oiseau s'est posé dans le buisson à droite.
9. Entoure en violet le hérisson perché du milieu.
10. Il y a une araignée sur la planche, au côté le plus haut.

# Le chat de Simon.

## Sieste dans la buanderie




### Lis et complète.

1. Le couvercle de la poubelle est vert.
2. Les quatre boutons de la machine à laver sont rouges.
3. Colorie les pieds de la planche à repasser en orange.
4. Dessine le fer à repasser à côté de la poubelle.
5. Il y a une photo du chat sur la porte.
6. L'étiquette du produit à lessiver est rose.
7. Les petits pois du slip sont bleus.
8. Il y a une petite souris à côté de la brosse.
9. Entoure la poignée de la porte de la buanderie.
10. La manne à linge est jaune.

# Le chat de Simon.

## Sieste dans la buanderie



### Lis et complète.

1. Le couvercle de la poubelle est vert.
2. Les quatre boutons de la machine à laver sont rouges.
3. Colorie les pieds de la planche à repasser en orange.
4. Dessine le fer à repasser à côté de la poubelle.
5. Il y a une photo du chat sur la porte.
6. L'étiquette du produit à lessiver est rose.
7. Les petits pois du slip sont bleus.
8. Il y a une petite souris à côté de la brosse.
9. Entoure en vert la poignée de la porte de la buanderie.
10. La manne à linge est jaune.

# Le chat de Simon.

## La boîte à chat!



### Lis et complète.

1. Les fleurs dans le vase sont jaunes.
2. Elles se trouvent dans un vase bleu.
3. La voiture garée à l'extérieur est grise.
4. Dans la cage se trouve un petit coussin avec des cœurs.
5. Dessine une horloge entre le cadre et la porte d'entrée.
6. Il y a un papillon sur le dossier de la chaise.
7. Entoure la fourchette.
8. Ecris Simon sur le côté de la boîte à chat.
9. Une assiette de spaghetti bolognaise est prête.
10. Il y a une lampe fixée au mur entre la fenêtre et le cadre photo.

# Le chat de Simon.

## La boîte à chat!




### Lis et complète.

1. Les fleurs dans le vase sont jaunes.
2. Elles se trouvent dans un vase bleu.
3. La voiture garée à l'extérieur est grise.
4. Dans la cage se trouve un petit coussin avec des cœurs.
5. Dessine une horloge entre le cadre et la porte d'entrée.
6. Il y a un papillon sur le dossier de la chaise.
7. Entoure la fourchette.
8. Ecris Simon sur le côté de la boîte à chat.
9. Une assiette de spaghetti bolognaise est prête.
10. Il y a une lampe fixée au mur entre la fenêtre et le cadre photo.

# Le chat de Simon.

## La valise !



### Lis et complète.

1. Colorie la chaussette en jaune et violet.
2. Ajoute une balle rouge entre la paire de pantoufles et la balle.
3. Dessine un cadre au-dessus du lit.
4. Ecris le mot « VALISE » sur celle-ci.
5. Dessine une souris grise sur le lit.
6. Entoure les pantoufles.
7. Colorie les pieds du lit en marron.
8. Le chat est brun clair.
9. Trace une croix rouge sur le mur derrière le chat.
10. Dessine la tête du chat dans le cadre.

# Le chat de Simon.

## La valise !



### Lis et complète.

1. Colorie la chaussette en jaune et violet.
2. Ajoute une balle rouge entre la paire de pantoufles et la balle.
3. Dessine un cadre au-dessus du lit.
4. Ecris le mot « VALISE » sur celle-ci.
5. Dessine une souris grise sur le lit.
6. Entoure les pantoufles.
7. Colorie les pieds du lit en marron.
8. Le chat est brun clair.
9. Trace une croix sur le mur derrière le chat.
10. Dessine la tête du chat dans le cadre.



# Le chat de Simon.

## Le cassoulet



### Lis et complète.

1. L'oisillon à côté du chat est bleu.
2. Son copain est jaune.
3. Leurs yeux sont gris clair.
4. Le ver de terre que tient l'oiseau est rose.
5. Un troisième oisillon se cache derrière sa maman.
6. Le chat a un ver de terre qui dépasse de sa bouche.
7. Entoure en vert la haie.
8. Barre la queue du chat.
9. Colorie en vert foncé 5 feuilles.
10. Colorie en brun la barrière de droite.

# Le chat de Simon.

## Le cassoulet




### Lis et complète.

1. L'oisillon à côté du chat est bleu.
2. Son copain est jaune.
3. Leurs yeux sont gris clair.
4. Le ver de terre que tient l'oiseau est rose.
5. Un troisième oisillon se cache derrière sa maman.
6. Le chat a un ver de terre qui dépasse de sa bouche.
7. Entoure en vert la haie.
8. Barre la queue du chat.
9. Colorie en vert foncé 5 feuilles.
10. Colorie en brun la barrière de droite.

# Le chat de Simon.

## La Saint-Valentin



### Lis et complète.

1. Il y a 3 papillons bleus.
2. Dessine un bouquet de 5 fleurs dans la boîte.
3. Dans la boîte, il y a 5 fleurs : 2 rouges et 3 roses.
4. Il y a un chaton à droite de la boîte.
5. La chatte porte un collier mauve.
6. La chatte est rousse.
7. Entoure le premier pot en partant de la droite.
8. Colorie le plus grand pot en brun.
9. Colorie la boîte en rouge.
10. Dessine 6 briques manquantes au mur.

# Le chat de Simon.

## La Saint-Valentin



### Lis et complète.

1. Il y a 3 papillons bleus.
2. Dessine un bouquet de 5 fleurs dans la boîte.
3. Dans la boîte, il y a 5 fleurs : 2 rouges et 3 roses.
4. Il y a un chaton à droite de la boîte.
5. La chatte porte un collier mauve.
6. La chatte est rousse.
7. Entoure le premier pot en partant de la droite.
8. Colorie le plus grand pot en brun.
9. Colorie la boîte en rouge.
10. Dessine 6 briques manquantes au mur.

# Le chat de Simon.

Prêt, feu, lentement !




## Lis et complète.

1. Les triangles de la banderole d'arrivée sont rouges.
2. Colorie le buisson en bas à droite en vert.
3. Coche tous les oiseaux.
4. Le soleil se trouve au-dessus des grands buissons.
5. Entoure tous les escargots en rouge.
6. Il y a une limace devant le chat.
7. L'écureuil a laissé sa noisette derrière sa queue.
8. Ecris le mot « arrivée » au-dessus de la banderole rouge.
9. Le lapin est blanc avec des tâches noires.
10. Il y a un petit garçon près du nain.

# Le chat de Simon.

## Prêt, feu, lentement !




### Lis et complète.

1. Les triangles de la banderole d'arrivée sont rouges.
2. Colorie le buisson en bas à droite en vert.
3. Coche tous les oiseaux.
4. Le soleil se trouve au-dessus des grands buissons.
5. Entoure tous les escargots en rouge.
6. Il y a une limace devant le chat.
7. L'écureuil a laissé sa noisette derrière sa queue.
8. Ecris le mot « arrivée » au-dessus de la banderole rouge.
9. Le lapin est blanc avec des tâches noires.
10. Il y a un petit garçon près du nain.

# Le chat de Simon.

## Baby steps




### Lis et complète.

1. Colorie le chaton en gris.
2. Ecris Simon sur le panier de transport.
3. Il y a une souris dans le panier de transport.
4. Le coussin est rayé jaune et bleu.
5. Sur la table se trouve le bol contenant la nourriture du chat, colorie-le en rouge.
6. Un autre chat dort sur le canapé. Dessine-le.
7. La litière pour chat coûte 6 euros. Ecris ce prix sur le sac.
8. Entoure le plus petit cadre.
9. Le griffoir est brun.
10. Colorie le dessin qui se trouve dans le plus grand cadre.

# Le chat de Simon.

## Baby steps...



### Lis et complète.

1. Colorie le chaton en gris.
2. Ecris Simon sur le panier de transport.
3. Il y a une souris dans le panier de transport.
4. Le coussin est rayé jaune et bleu.
5. Sur la table se trouve le bol contenant la nourriture du chat, colorie-le en rouge.
6. Un autre chat dort sur le canapé. Dessine-le.
7. La litière pour chat coûte 6 euros. Ecris ce prix sur le sac.
8. Entoure le plus petit cadre.
9. Le griffoir est brun.
10. Colorie le dessin qui se trouve dans le plus grand cadre.