

entendre lire

**OU** ou ou Ou

voir

date

prénom

Nurvéro - phonologie différenciée

Pour découvrir le son

**OU**

J'entends le son, je colorie.



**OU**


Je vois les lettres du son, je colorie : ou ou OU Ou

on oi on uo no no oii ou

ou oi oi OU uo ON ou oi

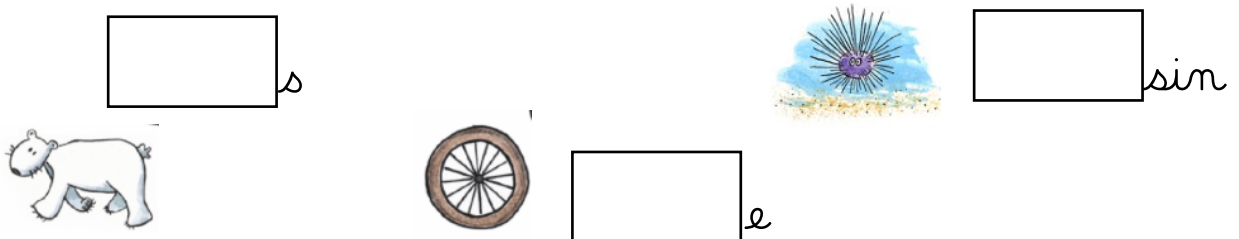
**OU**


Si j'entends « ou » j'écris **ou**



**OU**

Je retrouve la première syllabe : rou - our





entendre lire

**OU** ou ou Ou

voir

date

prénom

Nurvéro - phonologie différenciée

Je lis déjà S-L-M-R-F-P-N

**OU**

J'indique par un point dans quelle(s) syllabe(s) j'entends le son.

**OU**

Je colorie d'une même couleur toutes les graphies d'une lettre.

**ou oi on**

**OU**

Je colorie la syllabe entendue dans le mot.

|     |     |
|-----|-----|
| fou | fon |
|-----|-----|

|     |    |
|-----|----|
| mou | mu |
|-----|----|


|     |     |
|-----|-----|
| mou | nou |
|-----|-----|

**OU**

Je trouve le bon mot, je l'entoure.

**ROUE** **TOURNE** **ROUE**

**OURS** **TOUPIE** **OURS**



entendre lire **OU** ou ou Ou

voir

date


prénom

Nurvéro - phonologie différenciée

Je lis déjà des syllabes

**OU**

Je dessine le nombre de syllabes et marque celle(s) où j'entends le son.



**OU**

Je colorie les mots où je vois ou :

**coussin** **HIBOU** **dodue** **doudou**

**cochon** **TOUR** **donjon** **COUDE**

**bouée**

**OU**

J'écris la syllabe manquante : mou - nou

une gre  ille

un  ton

un  lin

**OU**

J'écris une phrase correspondant à l'image.

Aide : mouton - saute - joue - elle - à

