



Loupiotte

Date :

Prénom :

couverture


1



Découpe et colle



les étiquettes pour reconstituer le titre et l'album.



Entoure les personnages de l'histoire.





Loupiotte

Date :

Prénom :

1

1



Colorie la bonne phrase.



Si on jouait au loup touche-touche ?

Si on jouait au loup glacé ?

Si on jouait à cache-cache ?

2



Relie chaque phrase à son personnage.



*



*

* C'est carnaval.

* J'apporte à Papylop un tartiflette.

* Si on jouait à cache-cache ?

* Miam... Miam !

3



Colorie les mots identiques.

Loupiotte

Loup

Loupiotte

Luppiotte

LOUPIOTTE

Ogre

Ogrion

OGRION

Ogrion

OGRON

4



Colle les étiquettes pour reconstituer la phrase.

Empty rectangular box for pasting the word labels.

chaperon un C'est rouge.



Loupiotte

2

Date :

Prénom :

1



Colorie la bonne phrase.



Ce doit être maman louve.

J'adore les repas de carnaval.

Papyloup ne ferme jamais la porte.

2



Relie chaque phrase à son personnage.



*



*

* J'adore les repas de carnaval.

* Bonjour Papyloup !

* Tu piques.

* Et tes pattes, Papyloup ?

3



Entoure les mots identiques au modèle.

Papy

Papyloup

Papyloup

Papyloup

LOUP

Maman Louve

Maman

MAMAN-LOUVE

Mam-Louve

4



Colle les étiquettes pour reconstituer la phrase.

[Empty box for pasting labels]

en Loupiotte compter. assez a de



Loupiotte

3


Date :

Prénom :

1



Colorie la bonne phrase.



Dévore-moi papa !


Ne me dévore pas papa !

Ne me dévore pas Papylop !

2



Relie chaque phrase à son personnage.



* Ne me dévore pas, papa !

* Mais oui !

* Et moi, je suis le grand méchant loup.

* Je n'ai pas eu peur.

* On l'a.

* Et, nous on est les trois petits cochons !

3



Réponds à la question.

Qui arrive pour sauver Loupiotte et Papylop ?

Handwriting practice lines.

4



Colle les étiquettes pour reconstituer la phrase.

Large empty box for pasting labels.

la Loupiotte dévore tartiflette.