




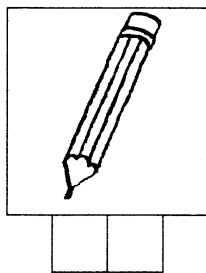
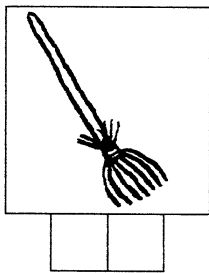

Prénom : ..... date : .....




1 Colorie quand tu entends le son.




2 Colorie les cases des syllabes quand tu entends le son.



3 Complète avec les lettres é ou è.



une\_p\_e



la rivi\_re




une sir\_ne



une\_pingle



un\_cureuil



une vip\_re

4 Barre l'intrus dans chaque colonne.








la pêche  
une mèche  
une bêche  
il empêche

la sève  
il enlève  
un rêve  
il crève

du thé  
l'appétit  
la beauté  
un arrêt





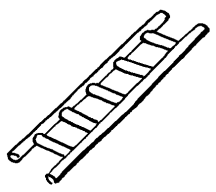
5 Complète les mots dans le tableau.



	è	ê	ette
m	 <p>Grand-... .. re</p>	<p>... .. me</p>	 <p>une allu... ..</p>
n	 <p>un ma... .. ge</p>	 <p>une fe... .. tre</p>	 <p>des lu... .. s</p>

6 Complète les mots avec les syllabes ette, elle, erre, esse.



				
la princ... ..	l'hirond... ..	une suc... ..	le v... ..	l'éch... ..

7 Production d'écrit.



Ecris ce que tu vois

---



---



---



---



---

Recopie ce qui est écrit au tableau

---



---



---



---



---