



La galette à l'escampette

Date :

Prénom :

couverture

1



Découpe et



colle les mots suivants au bon endroit :

titre - auteur - illustration - illustrateur

[Empty dashed box for labeling]

[Empty dashed box for labeling]

[Empty dashed box for labeling]

[Empty dashed box for labeling]



2



A ton tour, dessine la galette :

[Large empty rounded rectangle for drawing the pie]



La galette à l'escampette

Date :

Prénom :

Parcours lecture

1



Découpe et



colle les mots suivants au bon endroit :

titre - auteur - illustration - illustrateur

[Empty dashed box for labeling]

[Empty dashed box for labeling]

[Empty dashed box for labeling]

[Empty dashed box for labeling]



2



A ton tour, dessine la galette :

[Large empty rounded rectangle for drawing the pie]



titre



illustrateur



illustration



auteur



titre



illustrateur



illustration



auteur



titre



illustrateur



illustration



auteur



titre



illustrateur



illustration



auteur



titre



illustrateur



illustration



auteur



titre



illustrateur



illustration



auteur



La galette à l'escampette

Date :

Prénom :

couverture

1



Ecris les mots suivants au bon endroit :


titre - auteur - illustration - illustrateur



2



A ton tour, dessine la galette :





La galette à l'escampette

Date :

Prénom :

Parcours lecture

1



Ecris les mots suivants au bon endroit :

titre - auteur - illustration - illustrateur



2



A ton tour, dessine la galette :



La galette à l'escampette

Date :

Prénom :

1

1



Colorie la bonne phrase :



M. Lapin prépare une galette.


La galette est sur le rebord de la fenêtre.

La galette roule très vite.

2



Relie chaque phrase à son personnage :



Je prépare une pâtisserie.

Je suis cuite.



Je prends la clé des champs.

Je suis sur le rebord de la fenêtre.

3



Sépare les mots et copie la phrase :

La galette roule et part
en chantant. M. Lapin la
suit.

4



Lis la phrase et dessine :

La galette roule et part
en chantant. M. Lapin la
suit.



La galette à l'escampette

Date :

Prénom :


2

1



Sépare les mots et copie la phrase :

La galette passe devant madame Broutchou.



Handwriting practice grid with a blue dot at the start.

2



Entoure le mot **galette** dès que tu le vois :

galette

galet

galette

palette

goulotte

galette

GALETTE

3



Complète par vrai (V) ou faux (F):

La galette passe devant M. Lapin.

La galette passe devant des cochons.

La galette passe devant Splat.

La galette passe devant madame Broutchou.



4



Lis la phrase et dessine :

Madame Broutchou a sept petits cabris.

Large empty box for drawing.



La galette à l'escampette

Date :


Prénom :

3

1



Entoure le mot mouton dès que tu le vois :



moulin

mousse

mouton

malette

mouton

moule

MOUTON

2



Colorie chaque mot d'une couleur différente :

La galette passe devant petit mouton

3



Remets les mots dans l'ordre de la phrase et copie la phrase :

devant

Pierre.

La galette

passe

Handwriting practice grid with a starting dot on the left.

4



Relie chaque personnage à son nom :



Chapeau rond rouge



Petit Pierre



Petit mouton



La galette à l'escampette

Date :

Prénom :

4

1



Relie à la bonne fin :

La galette s'arrête juste devant ●

- madame Broutchou.
- les pattes d'Igor.
- la maison de M. Lapin.

2




Complète par vrai (V) ou faux (F):

La galette passe très vite devant Igor.

Igor raffole du lapin.

Igor raffole des carottes.

Igor dévore la galette.



3



Coche la phrase qui va avec l'image :



Le loup dévore la galette.

La galette attrape le loup.

Le loup attrape la galette.

4



Copie ce que dit la galette dans la dernière bulle :



La galette à l'escampette

Date :

Prénom :

5

1



Complète par vrai (V) ou faux (F):

Mère-Grand roule lentement.

Chapeau rond rouge attrape la galette en vol.

C'est l'anniversaire d'Igor.

La galette s'en va très vite.



2



Complète ce texte avec les mots qui conviennent :

et, trop, lui, est, en

Mère-Grand arrive bien vite.
 Igor lâche la galette. Chapeau rond
 rouge l'attrape en vol.
 Igor est simplement étourdi et
 Mère-Grand propose une part de
 galette.

4



Dessine le passage que tu as préféré :