

DOMAINE : Découvrir le monde (structuration de l'espace)

Compétence générale : lire et compléter un tableau à double entrée

Compétences spécifiques : repérer les lignes horizontales et verticales, connaître les chiffres et les lettres, repérer les cases dans un quadrillage, lire un code

* * * *

Quand ? Rituel proposé tous les matins jusqu'à ce que les élèves assimilent la notion travaillée.

Où ? Sur la porte d'entrée de la classe.

Comment ? Une grande affiche, des photos, de la pâte à fixe, un feutre velleda.

* * * *

Consigne n°1 : vous avez un code secret à côté de votre photo. Vous devez placer votre photo en suivant le code.


* on travaille ici « compléter un tableau à double entrée »

Consigne n°2 : votre photo est déjà placée dans le tableau. Vous devez retrouver le code secret et l'écrire à côté de votre photo.














* on travaille ici « lire un tableau à double entrée »

Exemple possible :

Légende :

 photo

 code

	1	2	3	4	5												
A																	
B																	
C																	
D																	
E																	
<table style="width: 100%; text-align: center;"> <tr> <td></td> <td></td> <td></td> <td></td> <td></td> <td></td> </tr> <tr> <td></td> <td></td> <td></td> <td></td> <td></td> <td></td> </tr> </table>						