

« Je lis, je fais »

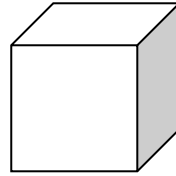
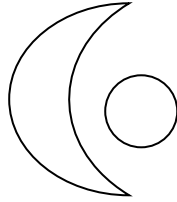


Fichier de lecture en
autonomie - livret 1 (version avec aide)



Ce fichier appartient à



Fiche n°1



Mardi

1. Entoure le petit carré avec un stylo roue
2. Colorie le petit rond en rose.
3. Trace un trait sous le cube.
4. Colorie la lune en jaune.
5. écris « 3 » sur le cube.
6. écris ton nom dans le plus grand carré.
7. **Barre** le mot « mardi ».

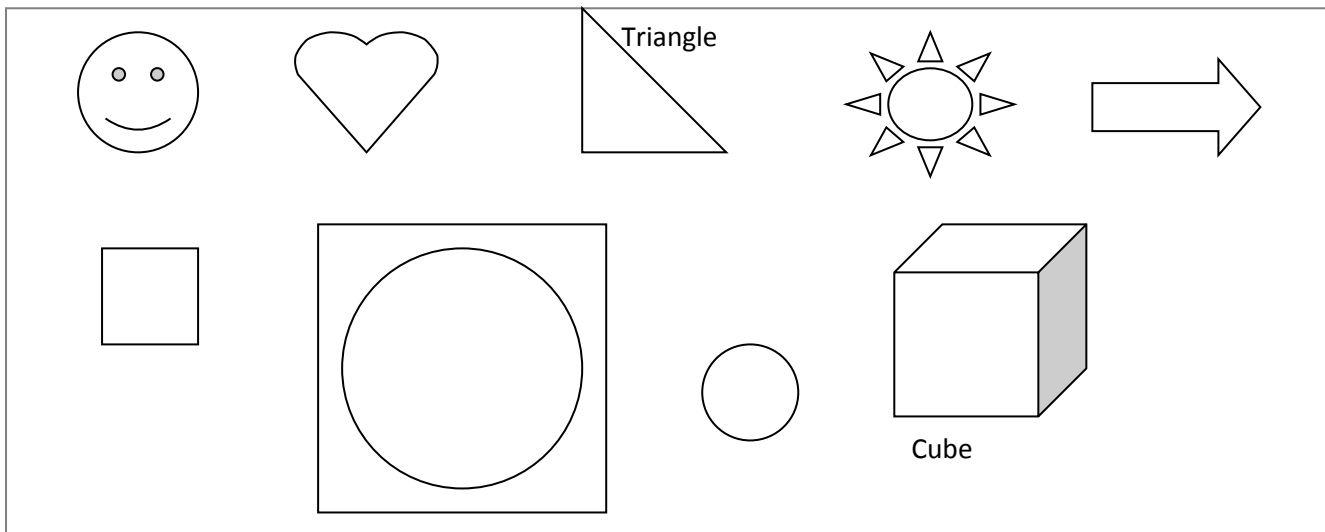
Avis du maître :

Pascal marche dans la rue avec Louis.

1. Lis et comprends la **phrase** ci-dessus.
2. entoure les lettres **majuscules**.
3. entoure le point.
4. trace un trait sous le **premier** mot de la **phrase**
5. recopie les **prénoms** sous la **phrase**.
6. **Barre** le mot « *dans* »
7. entoure la **bonne réponse** : **vrai** ou **faux**
 - ↳ Pascal marche dans un pré. **VRAI FAUX**
 - ↳ Louis marche avec **Pascal** **VRAI FAUX**
 - ↳ Ils sont dans la forêt. **VRAI FAUX**

Avis du maître :

Fiche n°3



1. Je **colorie** le rond qui est dans le **carré**.
2. **J'écris** « A » dans le **petit carré**.
3. Je **colorie** la **flèche** en vert.
4. je **barre** le **triangle**.
5. Je **trace** un trait au-**dessus** du petit rond.
6. Je **trace** un trait rouge sous le « R »
7. Je **trace** un trait du **cube** à la flèche.

Avis du maître :

**Ali et Marie jouent au
ballon dans la rue**



1. barre le mot qui finit par un « s ».
2. entoure les lettres majuscules.
3. Ajoute un point (.) à la fin de la phrase.
4. **Recopie** sur les **petits traits** **un** mot de **3** lettres.
5. **Recopie** sur les **petits traits** **tous** les mots de **2** lettres.
6. entoure le premier **et** le dernier mot en **rouge**.
7. entoure le dernier mot en vert.

Avis du maître :


Fiche n°5



1. **dessine** un nuage au-**dessus** du **petit arbre**.
2. **dessine** une fleur entre la maison et le grand arbre.
3. **dessine** un chemin qui part de la porte de la maison.
4. **Ajoute** des volets rouges à une fenêtre.
5. **Colorie** le tronc d'un **arbre** en brun.
6. **Colorie** la porte de la maison en vert.
7. **dessine** de la **fumée** qui sort de la cheminée.
8. **dessine** un champignon **devant** l'arbre.
9. **écris** ton nom sous le dessin.

Avis du maître :

Fiche n°6



1. je colorie le nuage *le plus haut* en noir.
2. j'entoure le mouton en rouge.
3. je dessine un oiseau *entre* 2 nuages.
4. je colorie les arbres en vert.
5. je dessine une fleur *devant* la voiture.

6. je dessine un champignon *devant* le mouton.

7. je dessine un enfant à *côté* de la voiture.

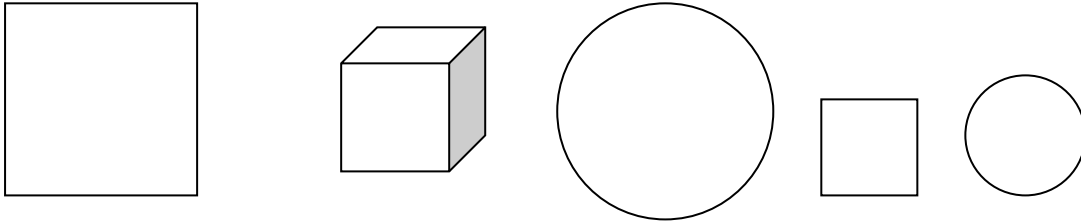
8. je colorie les roues *avant* en jaune et la roue *arrière* en rouge.

9. je barre un petit nuage ;

10. j'écris mon nom *au-dessus* du dessin.

Avis du maître :

Fiche n°7



- 1/ Je **trace** un trait **sous** le **petit carré**.
- 2/ Je **trace** un rond **au-dessus** du **petit carré**.
- 3/ **J'écris** la lettre « a » **dans** le **petit rond**.
- 4/ Je **dessine** une étoile **entre** le cube **et** le **carré**.
- 5/ Je **dessine** une fleur **à côté** du grand carré.

Avis du maître :


Fiche n°8

Je joue au ballon avec mes
camarades dans la cour de l'école

- 1/ Recopie sur les **petits traits** le mot de 3 lettres.
- 2/ **Ajoute** un **point** à la **fin** de la **phrase**. (**ph = f**)
- 3/ **Barre** les mots qui **finissent** par la lettre « e »
- 4/ **Entoure** un mot qui finit par la lettre « s »
- 4/ **Entoure** en **rouge** le **premier** mot.

Avis du maître :


Fiche n°9



1. Colorie un des champignons en rouge.
2. Colorie en brun le tronc de l'arbre qui est le plus près de nous.
3. Colorie la sacoche du petit cheval en rouge et la sacoche du grand cheval en orange.
4. Les cheveux de la petite fille sont blonds (jaunes) et ceux de la grande fille sont noirs.
5. Dessine trois oiseaux entre les arbres.
6. Colorie en brun la selle du cheval qui est devant.
7. Le pull de la fille qui est derrière est jaune.
8. Dessine des pommes dans le plus petit des deux arbres.
9. écris ton prénom à côté du dessin.

Avis du maître :

Fiche n°10



1. La voiture qui est devant est rouge ; celle qui est derrière est verte.
2. Le casque du pilote qui est devant est jaune.
3. L'un des champignons est rouge ; les autres sont bruns.
4. Trois spectateurs sont en jaune et deux autres en vert.
5. « GRAND PRIX » est entouré en bleu.
6. « FORMULE 1 » est souligné en noir.

Avis du maître :

Fiche n°11



1/ **Lis** le texte ci-dessous ;

2/ **Retrouve** et **entoure** les couleurs.

3/ **Colorie** l'image avec les bonnes couleurs.

Papa a un **bonnet rouge** et **Jamy** porte une **casquette verte**. **Minet**, le chat noir, est **assis devant** la **porte bleue**. **P**apa a **laissé** la **lampe jaune** allumée. **P**apa **ratisse pendant** que **Jamy** apporte la **poubelle orange**. Dans **l'arbre** qui est dans le **parc**, est **perché** un **oiseau noir** : il **regarde** **Jamy**. Un **oiseau rouge** **s'en** vole au-**dessus** des **arbres**.

Avis du maître :