

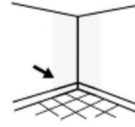
# oin oin



Date : \_\_\_\_\_

1 Barre les intrus.

J'entends oin



2 Essaie d'écrire les mots qui correspondent aux dessins.



---

---

---

---



---

---

---


---

3 Lis les mots, trouve l'image qui correspond et entoure-les de la même couleur.

foin    pointe    poing

coing    groin

shampoing



4 Remets les mots de la phrase dans l'ordre et écris-là.

un tas sur de foin. assis est Il

---

---

---

---

# oin oin



Date : \_\_\_\_\_

5 Lis les phrases, relie chaque phrase à son image.

Ils se donnent des coups de poing.





Le poulain galope à côté du foin.




6 Compréhension : Relis le texte, entoure les bonnes réponses et complète.

Assis sur un tas de foin, le cochon Léon cache son groin. Il a pris un coup de poing, car il a volé des coings. Son copain le rejoint, il a tout vu !  
Il regarde le groin de Léon. Il lui donne des soins.


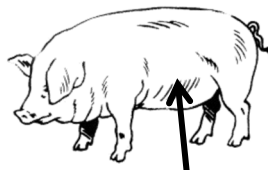


Qui est Léon ?



Qu'a volé Léon ?



Où a mal le cochon ?



Qui soigne Léon ?

C'est \_\_\_\_\_.