


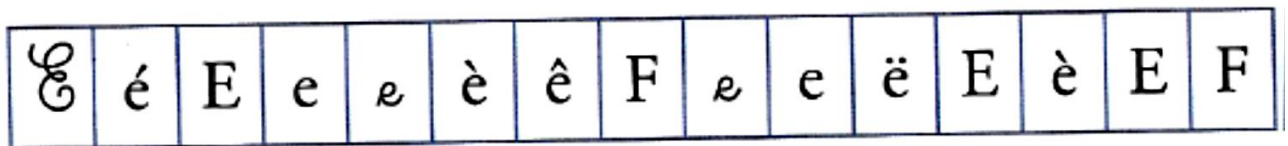
Exercice 1 : Colorie toutes les cases où tu entends [e] pour aider la poule à rattraper ses poussins.



Exercice 2 : Barre l'intrus dans chaque ligne.



Exercice 3 : Colorie toutes les cases où tu vois « e »



Exercice 4 : Entoure les mots identiques au modèle.

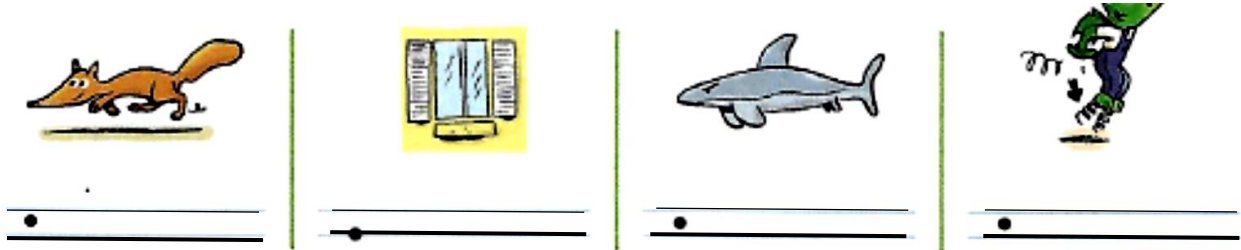
sale SALE sali sale sale salé

affolé folle affolé AFFOLE affalé affolé


refus refus REFUS refusé raffut refus



Exercice 5 : Ecris la syllabe qui contient « e »




Exercice 6 : Dictée de mots.

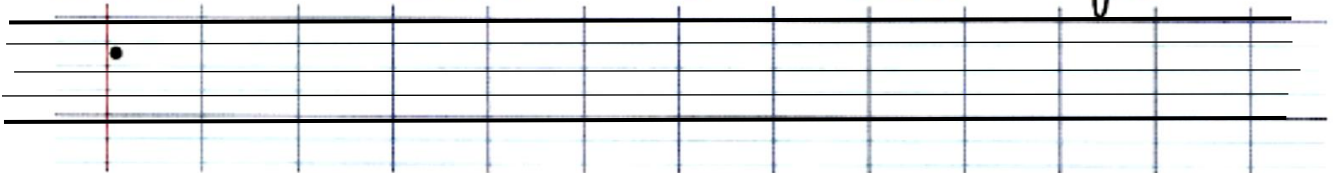


Exercice 7 : Remets les mots dans l'ordre pour écrire des phrases.

lit. - Lola - le - salit



ressort. - Taoki - le - avec - file



Exercice 8 : Coche la phrase qui correspond à l'image.

Lili ne rit pas. Taoki s'affole.



Exercice 9 : Entoure les mots qui correspondent à l'histoire

Il a < des ressorts.
des sols.

Taoki salit < le sol.
le lit.

