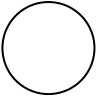


Date : _____
Eveil

Prénom : _____



Biscotte, le lapin.



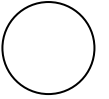
J'OBSERVE UN LAPIN.

1. Observe bien Biscotte ensuite dessine-le sur une feuille.
2. Ecris ce que tu aimes le plus et ce que tu aimes le moins chez Biscotte.

Ce que j'aime le plus.	Ce que j'aime le moins

3. Croise une image de lapin et colle-la ici.



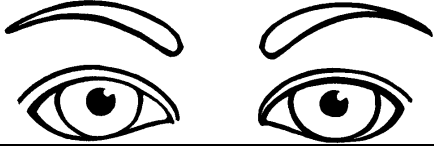






4. Observons le lapin.

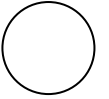
Observe et compare, sur toi et sur Biscotte.

Dessine ou écris ce que tu as observé.






<p>Moi Je vois, j'ai des yeux...</p> 	<p>Le lapin Et le lapin ?</p>
<p>Je sens, j'ai un nez</p> 	<p>Et le lapin ?</p>
<p>Ma peau est couverte de petits poils, elle est velue...</p> 	<p>Et le lapin ?</p>
<p>J'entends, j'ai 2 oreilles.</p> 	<p>Et le lapin ?</p>
<p>J'ai 2 mains et des doigts...</p> 	<p>Et le lapin ?</p>





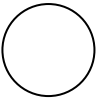
5. Comme toi le lapin se nourrit, mais comment fait-il ?

<p>Tu as une bouche et des dents.</p> 	<p>Et le lapin ?</p>
<p>Tu peux croquer, mâcher les aliments</p> 	<p>Et le lapin ?</p>
<p>Entoure ce que tu manges habituellement.</p> 	<p>Et le lapin ? Recherche ce qu'il mange et dessine.</p>



Date : _____
Eveil

Prénom : _____



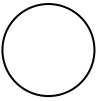
6. Comme toi le lapin se déplace, observe-le se déplacer et essaie de
décrire ce déplacement.

<p>Tu marches, tu te déplaces, décris comment tu fais.</p> <hr/> <hr/> <hr/> <hr/> <hr/> <hr/> <hr/> <hr/>	<p>Et le lapin ?</p> <hr/> <hr/> <hr/> <hr/> <hr/> <hr/> <hr/> <hr/>
<p>Dessine tes traces de pas.</p>	<p>Et celles du lapin</p>




Date : _____
Eveil

Prénom : _____



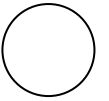
Nous pesons Biscotte la lapine.

1) Biscotte est plus lourde que...




Date : _____
Eveil

Prénom : _____

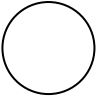


2) *Biscotte est plus légère que...*




Date : _____
Eveil


Prénom : _____



3) Que vas-tu mettre dans la balance pour qu'elle soit en équilibre ?




4) Colorie le dessin correct.



Biscotte est plus légère que le kilo.

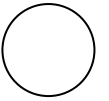


Biscotte est plus lourde que le kilo.










Biscotte pèse un kilo.



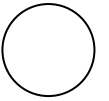


5) Colorie les animaux qui sont plus lourds que moi.




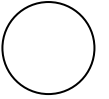
Date : _____
Eveil

Prénom : _____




6) Nous avons pesé Biscotte. Nous nous pesons.
Ensuite complète le graphique.





Nous mesurons Biscotte la lapine.




1. Avec une gomme.

Biscotte = _____



2. Avec 1 crayon.

Biscotte = _____



3. Avec 1 tube de colle.

Biscotte = _____




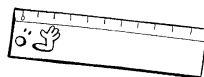
4. Avec un taille-crayons..

Biscotte = _____



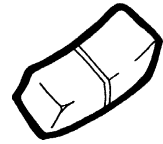
5. Avec une latte.

Biscotte = _____ centimètres



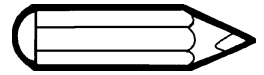
1. Avec une gomme.

Biscotte = _____



2. Avec 1 crayon.

Biscotte = _____




3. Avec 1 tube de colle.

Biscotte = _____



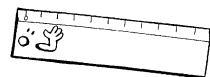
4. Avec un taille-crayons..

Biscotte = _____



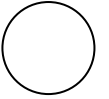
5. Avec une latte.

Biscotte = _____ centimètres




Date : _____
Eveil

Prénom : _____




2. Cherche dans la classe et dessine.

5 objets plus grands que Biscotte.

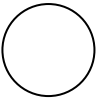


5 objets plus petits que Biscotte.




Date : _____
Eveil

Prénom : _____



3. *Nous avons mesuré Biscotte. Nous nous mesurons.*

Ensuite complète le graphique.



Date : _____
Eveil

Prénom : _____

