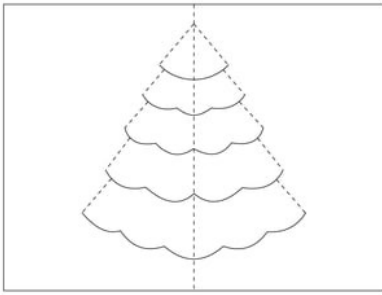



Fiche de fabrication - carte de Noël


latroussedelia.eklablog.com



Atelier 1 : En atelier dirigé avec maîtresse, je découpe le sapin. Je plie en suivant les pointillés et j'installe le sapin dans la carte choisie.



Atelier 7 : Je recopie la poésie sur la carte en m'appliquant.



Atelier 8 : Je décore le sapin avec des étoiles collantes et des dessins (cadeaux, étoiles,...).

BONNES FÊTES DE FIN D'ANNÉE !

Bonnes fêtes de fin d'année !