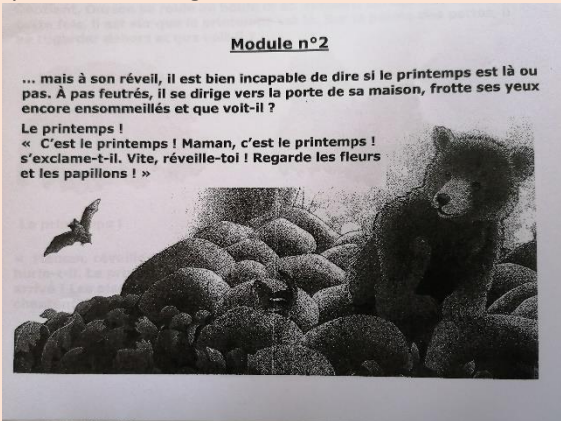
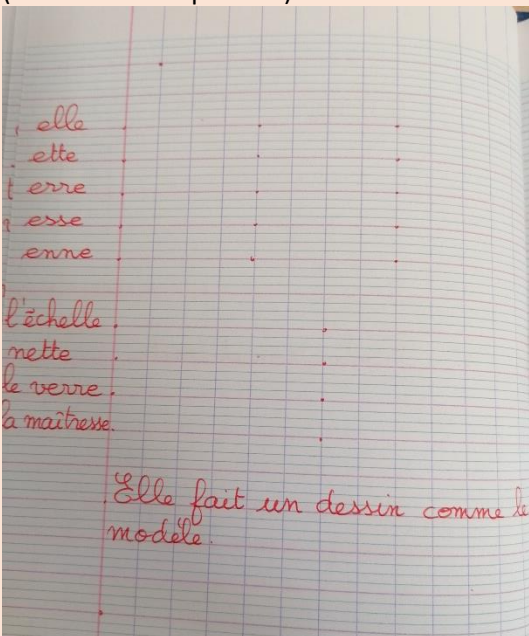




# PROGRAMME DU VENDREDI 27 MARS 2020

Temps	Activité	Déroulement
10 min	ECRITURE	S'entraîner à écrire les mots-outils sur l'ardoise : « surtout » (n°54)
15 min	LECTURE	<p><u>Maman, c'est bientôt le printemps</u></p> <p>-Lecture du module 2 [porte-vues rouge]</p> 
30 min	LECTURE	<p>Poser des questions à l'oral sur ce qui a été compris du texte :</p> <p>-A son réveil, quelle saison l'ourson croit-il voir dehors ?</p> <p>-L'ourson croit voir des fleurs et des papillons, sur l'illustration, que vois-tu ? (réponse attendue : des feuilles et une chauve-souris)</p> <p>-Lecture fiche graphie « ETTE/ELLE » [porte-vues bleu]</p>
15 min	ECRITURE	<p>Cahier bleu : (graphie ette/elle)</p> <p>-Ecriture sur la page du jour (date + mots et phrases)</p> 
5 min	ENCODAGE	<p>«Champion d'orthographe»</p> <p>N°5 [cahier autonomie]</p> <p>Faire écrire :</p> <p>-bateau</p> <p>-tulipe</p>

		
30 min	<b>AUTONOMIE</b>	Ceinture lecture (1 fiche)
15 min	<b>LECTURE</b>	Lecture de 15 min sur lalilo.com
15 min	<b>MHM</b>	<p>-Fiche mathématiques « M17 -S1 » Exercice Chronomath 7</p> 
10 min	<b>CALCUL</b>	Compter de 10 en 10 à partir de 30 jusqu'à 70.
15 min	<b>NUMERATION</b>	<p>Décomposer les nombres sous la forme <math>36 = 30 + 6</math>  <math>58 = ?</math>  <math>62 = ?</math>  <math>68 = ?</math></p>
20 min	<b>AUTONOMIE</b>	Faire 15 min sur <a href="https://matheros.fr/">https://matheros.fr/</a>
20 min	<b>AUTONOMIE</b>	Faire exercices du plan de travail du jour sur <a href="https://classe-numerique.fr/">https://classe-numerique.fr/</a>
30 min	<b>ARTS VISUELS</b>	<p><b>Activités autour de la tortue : (au choix si possible et selon matériel disponible à la maison)</b>  <b>LA TORTUE EN PAPIER</b>  <a href="https://www.youtube.com/watch?v=vfZRZ0Jj8O8">https://www.youtube.com/watch?v=vfZRZ0Jj8O8</a>  <b>SCULPTER UNE TORTUE EN PÂTE A MODELER</b>  <a href="https://www.lumni.fr/video/sculpter-une-tortue-en-pate-a-modeler">https://www.lumni.fr/video/sculpter-une-tortue-en-pate-a-modeler</a>  <b>FAIRE UNE TORTUE EN RECYCLAGE</b>  <a href="https://www.youtube.com/watch?v=6EFiCt6G-ho">https://www.youtube.com/watch?v=6EFiCt6G-ho</a></p>
15 min	<b>ANGLAIS</b>	<p>TEN LITTLE PRESENTS  <a href="https://www.youtube.com/watch?v=F18SaasAGZU&amp;list=PLdRoumJCMtaXaopE4JlzpViN8ZuQYZaoT&amp;index=22">https://www.youtube.com/watch?v=F18SaasAGZU&amp;list=PLdRoumJCMtaXaopE4JlzpViN8ZuQYZaoT&amp;index=22</a></p>