

entendre *lire* **AU au au**
 voir **EAU eau eau**

date


prénom

Nurvéro - phonologie différenciée

Pour découvrir le son

o
au
eau

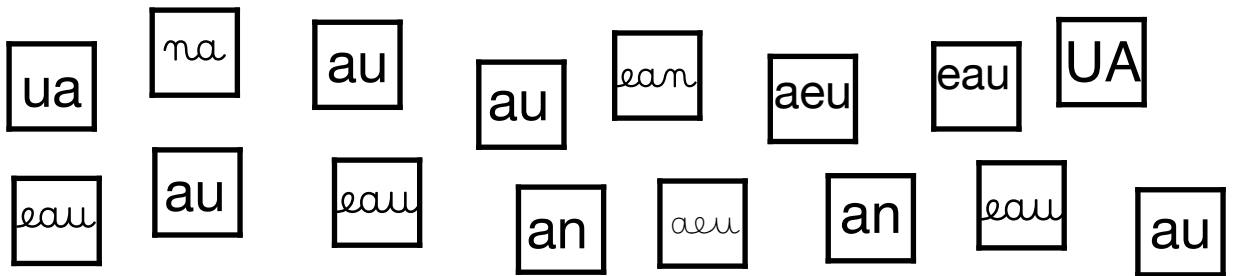
Si j'entends le son, j'entoure.



o
au
eau

Je vois les lettres du son, je colorie :

au eau



o
au
eau

Je complète avec les bonnes lettres : an - on - au




o
au
eau

Je trouve les bonnes syllabes qui composent le mot :

| | | |
|-----|------|--|
| | | |
| ca | deau | |
| ga | beau | |
| cha | teau | |

| | | |
|-----|------|--|
| | | |
| cha | man | |
| fa | mai | |
| sa | meau | |

| | | |
|------|-----|----|
| | | |
| chan | tu | re |
| chai | chu | pe |
| chau | ssu | te |



entendre



lire



AU au au

date

voir

EAU eau eau

prénom

Nurvéro - phonologie différenciée

Je lis déjà les lettres courantes

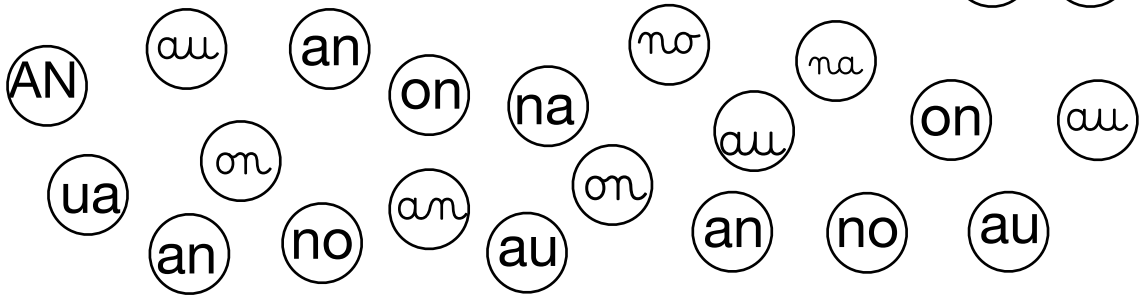
o
au
eau

J'indique par un point dans quelle(s) syllabe(s) j'entends le son.



o
au
eau

Je colorie d'une même couleur toutes les graphies d'une lettre. **on an au**



o
au
eau

Je colorie la syllabe entendue dans le mot.



peau pan



peau pan



peau pan

o
au
eau

Je recopie le mot sous l'image : taureau - tonneau - taupe - tondre



